

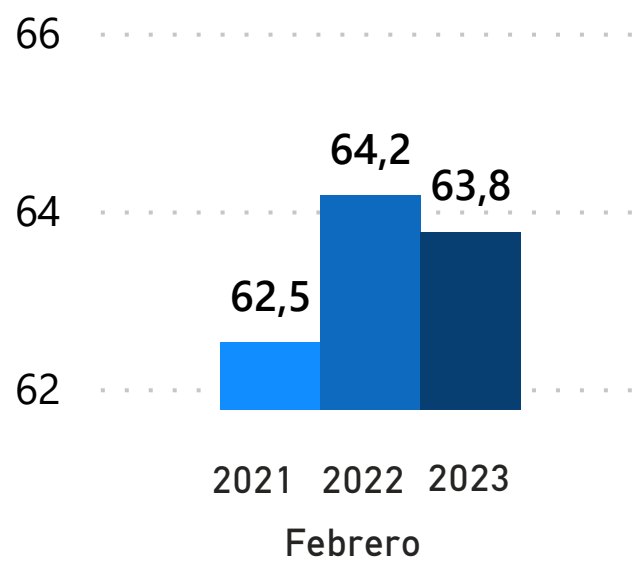


Principales indicadores del Mercado de Trabajo para el periodo:

Febrero de 2023

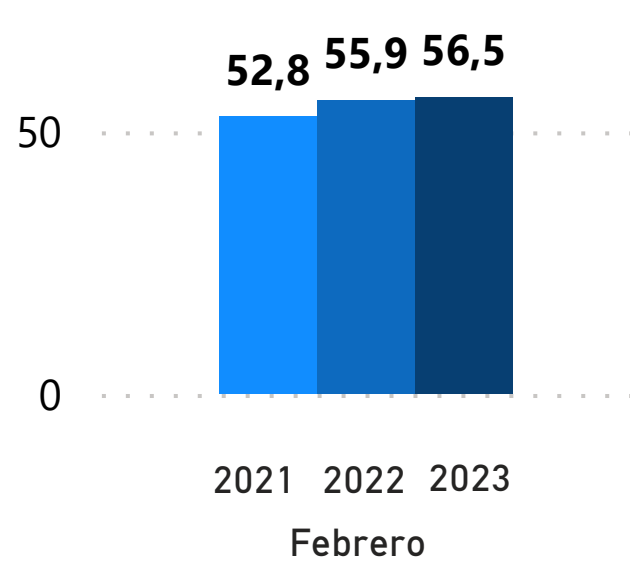
63,8%

Tasa Global de Participación



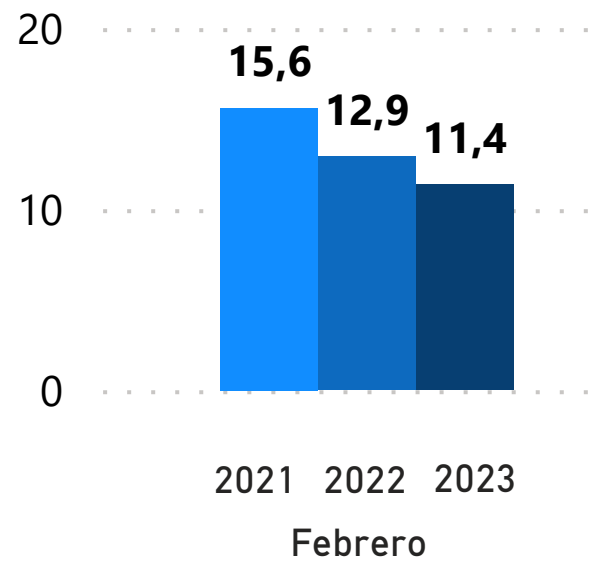
56,5%

Tasa de Ocupación



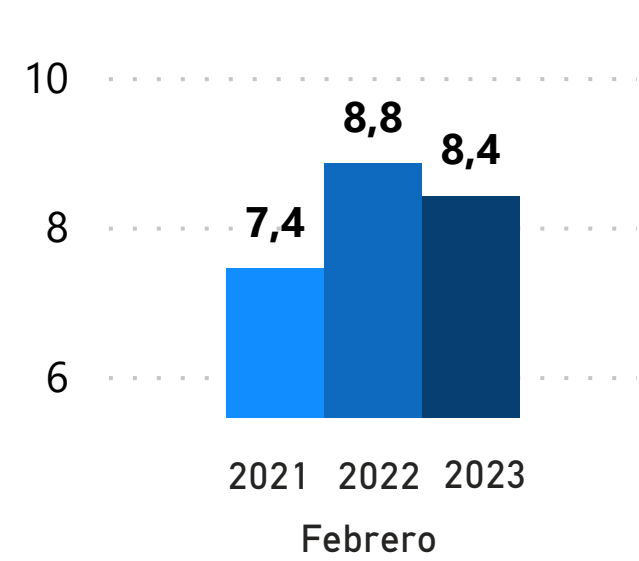
11,4%

Tasa de Desempleo



8,4%

Tasa de Subocupación



Indicadores Generales - Detallados

	Febrero 2022	Febrero 2023	Variación p.p		Febrero 2022	Febrero 2023	Variación Absoluta
Tasa Global de Participación %	64,2	63,8	-0,4	Población en Edad de Trabajar	38.796	39.338	542
Tasa de Ocupación %	55,9	56,5	0,6	Fuerza de trabajo	24.893	25.080	187
Tasa de Desempleo %	12,9	11,4	-1,5	Población Ocupada	21.681	22.233	552
Tasa de Subocupación %	8,8	8,4	-0,4	Población Desocupada	3.213	2.847	-365
Fuera de la Fuerza de Trabajo %	35,8	36,2	0,4	Población fuera de la fuerza laboral	13.903	14.258	356
				Subocupados	2.202	2.108	-94
				Fuerza de Trabajo Pontencial	1.726	1.616	-110

Fuente: GEIH - DANE

Ver anexos

*Cifras expresadas en miles

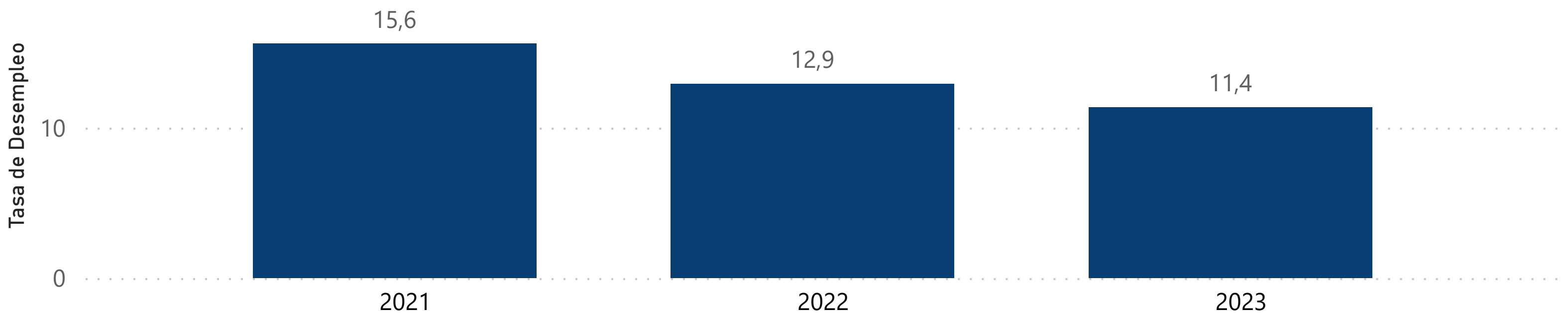
Para el mes de Febrero de 2023 en el Total Nacional

La tasa de desempleo presentó una reducción de 1,5 p.p en 2023 frente a febrero de 2022 (12,9%) ubicándose en 11,4%. Esto se traduce en una reducción del número de desocupados en el total nacional de 365 mil personas. En el Total Nacional se registran dos millones 847 mil desocupados.

La tasa de ocupación presentó un incremento de 0,6 pp respecto al 55,9% de febrero de 2022 ubicándose en 56,5%. Esto refleja un incremento de 552 mil personas, llegando a 22 millones 233 mil personas ocupadas en el total nacional.

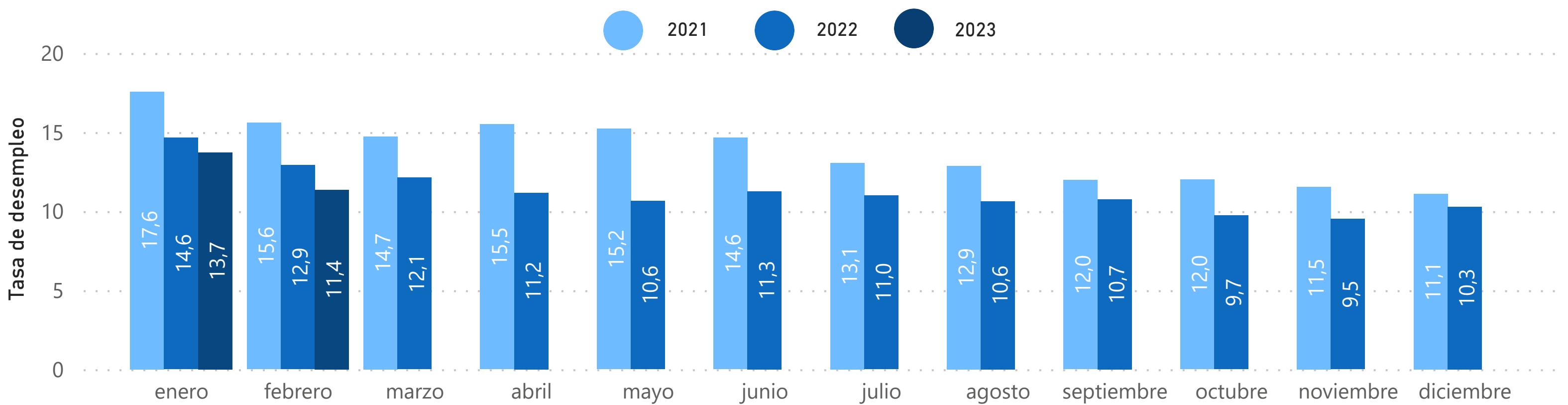
La población por fuera de la fuerza de trabajo (inactivos) por su parte se incremento en 356 mil personas frente al mismo periodo del año anterior.

Tasa de desempleo (%): Total Nacional para el mes de febrero de 2021 a 2023



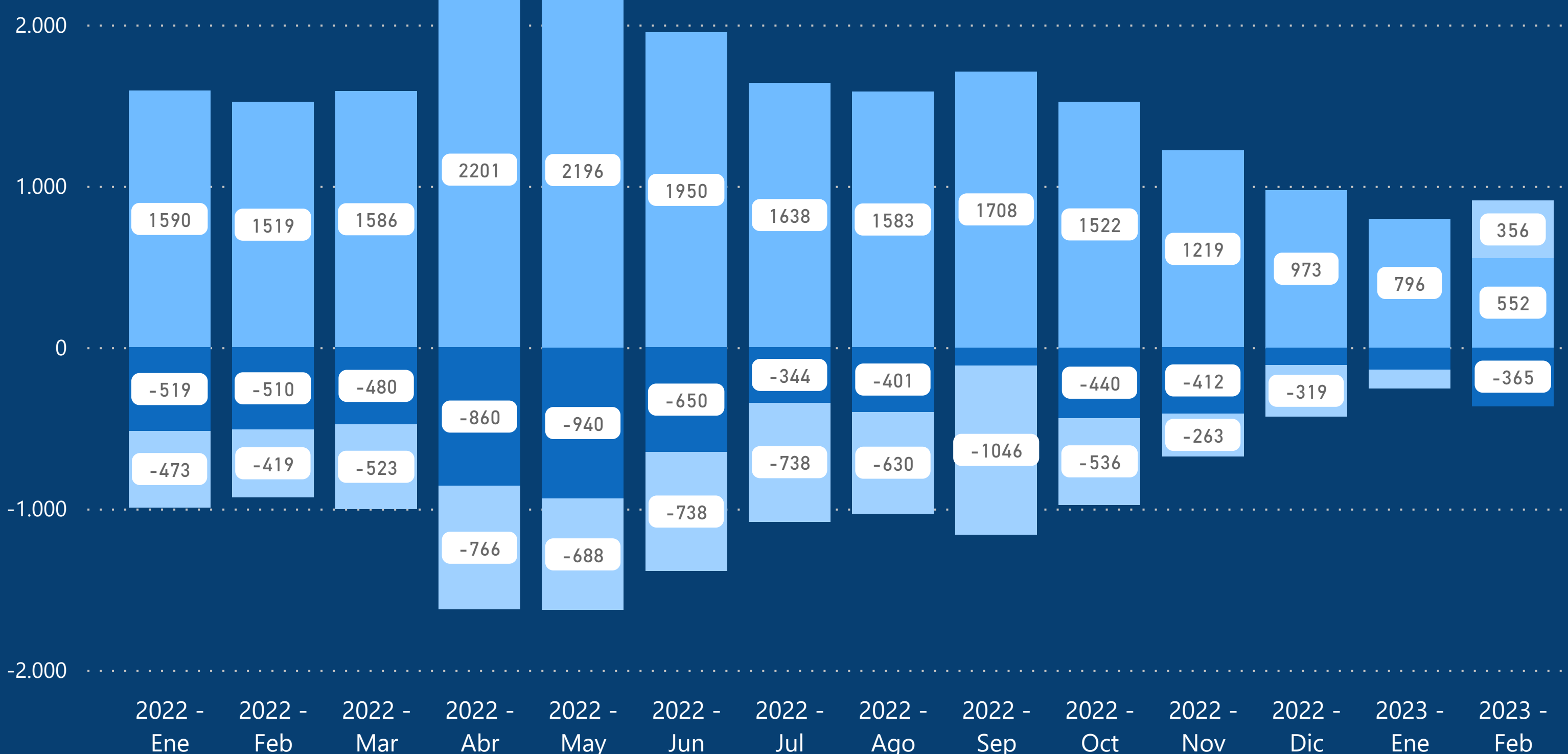
Fuente: GEIH - DANE

Tasa de Desempleo Mensual (%): Enero - Diciembre 2021 a 2023



Fuente: GEIH - DANE

Variación absoluta de la población ocupada, desempleada y población fuera de la fuerza laboral del año en curso con respecto al año anterior



Fuente: GEIHH - DANE

● Desempleados ● Ocupados ● Población fuera de la fuerza laboral



Principales indicadores del Mercado de Trabajo para el periodo:

Febrero de 2023

65,2%

Tasa Global de Participación

57,7%

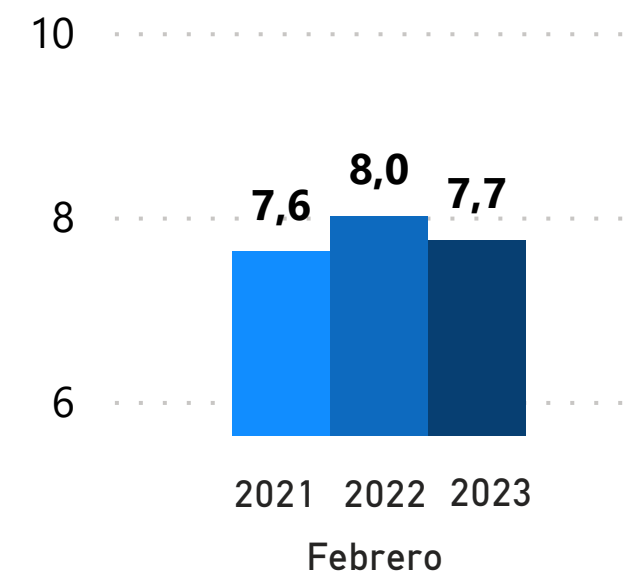
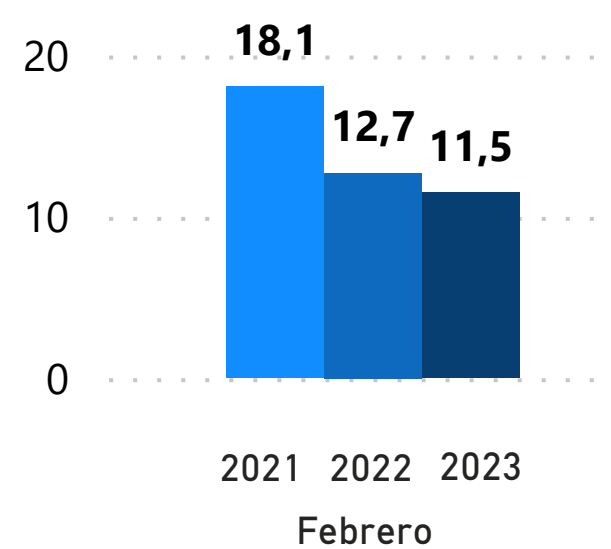
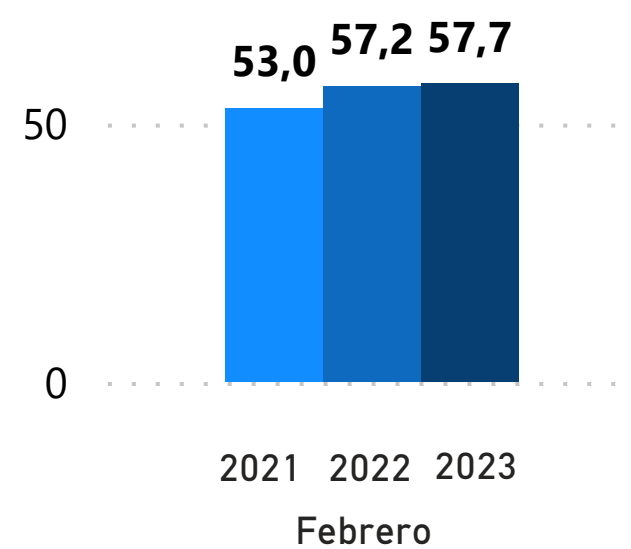
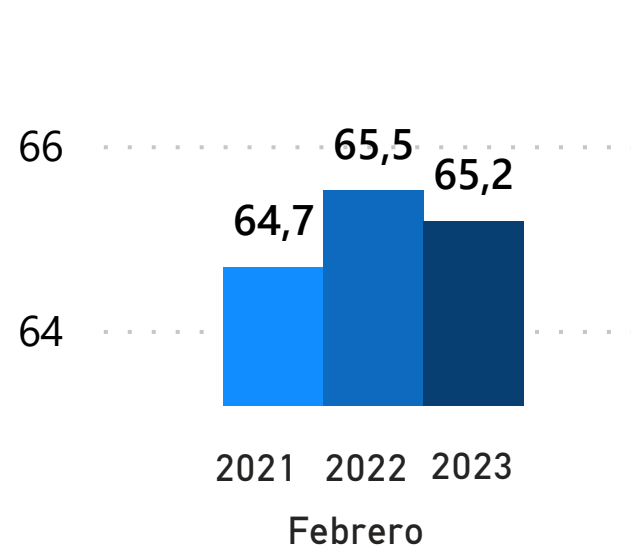
Tasa de Ocupación

11,5%

Tasa de Desempleo

7,7%

Tasa de Subocupación



Indicadores Generales - Detallados

	Febrero 2022	Febrero 2023	Variación p.p		Febrero 2022	Febrero 2023	Variación Absoluta		
Tasa Global de Participación %	65,5	65,2	-0,3	▼	Población en Edad de Trabajar	17.810	18.038	228	▲
Tasa de Ocupación %	57,2	57,7	0,5	▲	Fuerza de trabajo	11.667	11.756	89	▲
Tasa de Desempleo %	12,7	11,5	-1,2	▼	Población Ocupada	10.183	10.404	221	▲
Tasa de Subocupación %	8,0	7,7	-0,3	▼	Población Desocupada	1.484	1.353	-131	▼
Fuera de la Fuerza de Trabajo %	34,5	34,8	0,3	▲	Población fuera de la fuerza laboral	6.143	6.282	138	▲
					Subocupados	934	910	-23	▼
					Fuerza de Trabajo Pontencial	631	678	46	▲

Fuente: GEIH - DANE

*Cifras expresadas en miles

Para el mes de Febrero de 2023 en el Total 13 ciudades y áreas metropolitanas

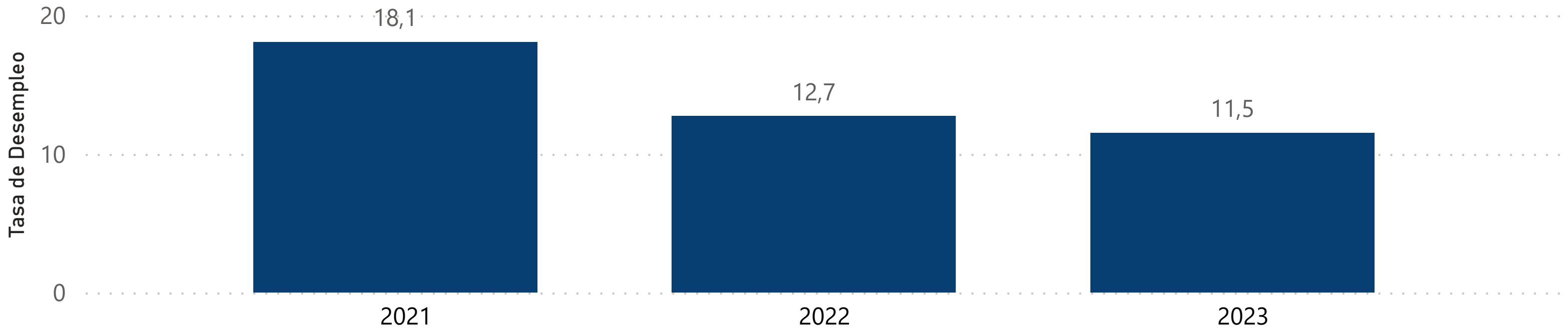
La tasa de desempleo presentó una reducción de 1,2 p.p en 2023 frente a febrero de 2022 (12,7%) ubicándose en 11,5%. Esto se traduce en una reducción del número de desocupados en el total 13 ciudades y áreas metropolitanas de 131 mil personas. En las 13 AM se registran un millón 353 mil desocupados.

La tasa de ocupación presentó un incremento de 0,5 pp respecto al 57,2% de febrero de 2022 ubicándose en 57,7%. Esto refleja un incremento de los ocupados en 221 mil personas, llegando a 10 millones 404 mil personas ocupadas en las 13 A.M.

La población por fuera de la fuerza de trabajo (inactivos) por su parte se incremento en 138 mil personas frente al periodo del año anterior.

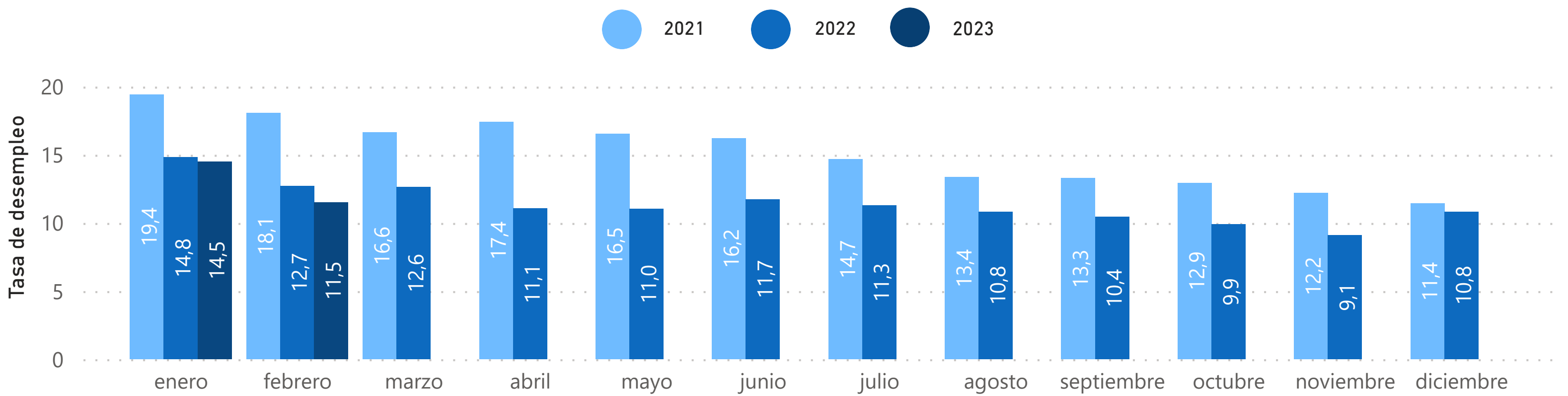
[Ver anexos](#)

Tasa de desempleo (%): Total 13 ciudades y áreas metropolitanas para el mes de febrero de 2021 a 2023



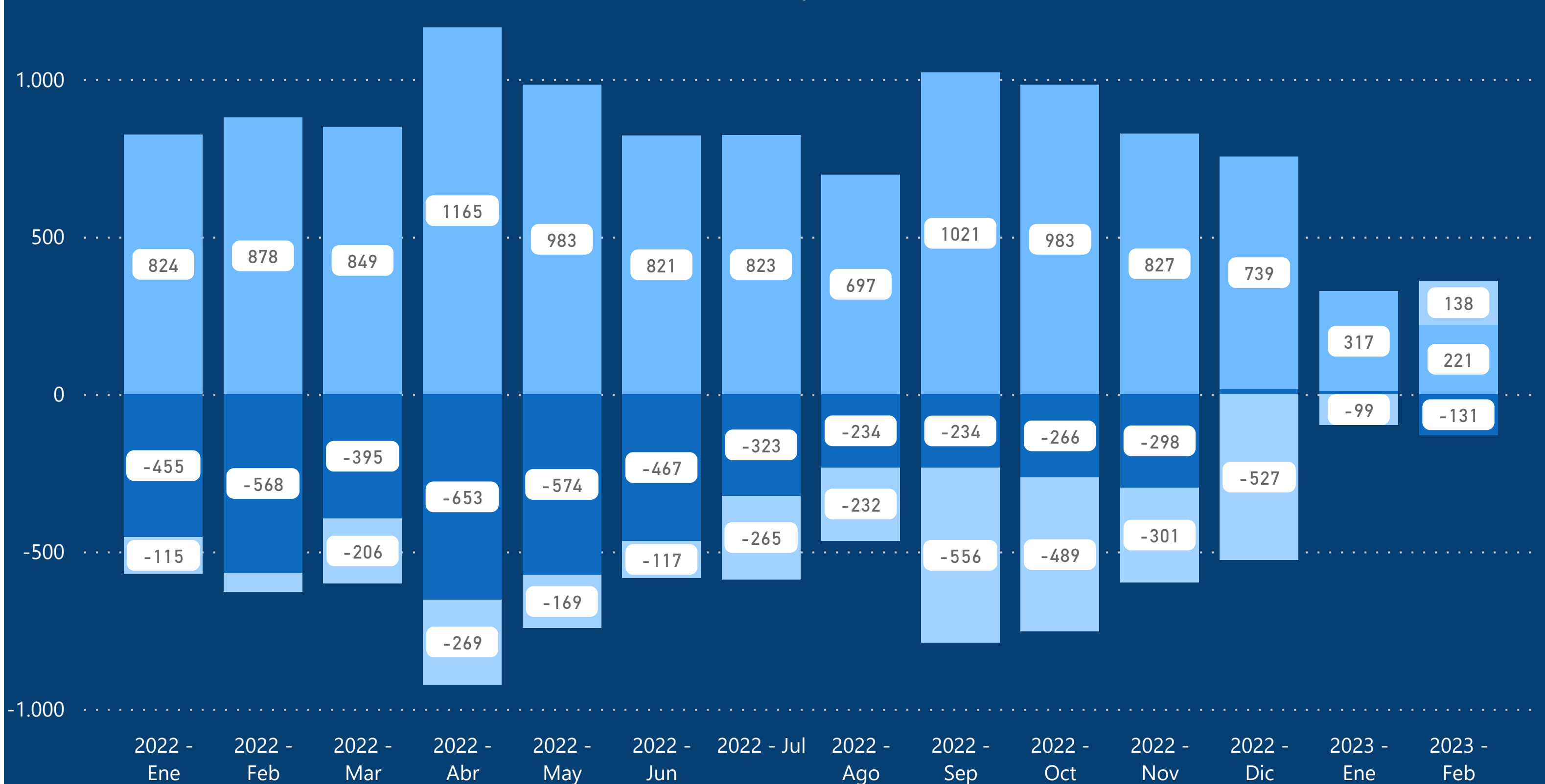
Fuente: GEIH - DANE

Tasa de Desempleo Mensual (%): Enero - Diciembre 2021 a 2023



Fuente: GEIH - DANE

Variación absoluta de la población ocupada, desempleada y población fuera de la fuerza laboral del año en curso con respecto al año anterior



Fuente: GEIH - DANE

● Desempleados ● Ocupados ● Población fuera de la fuerza laboral

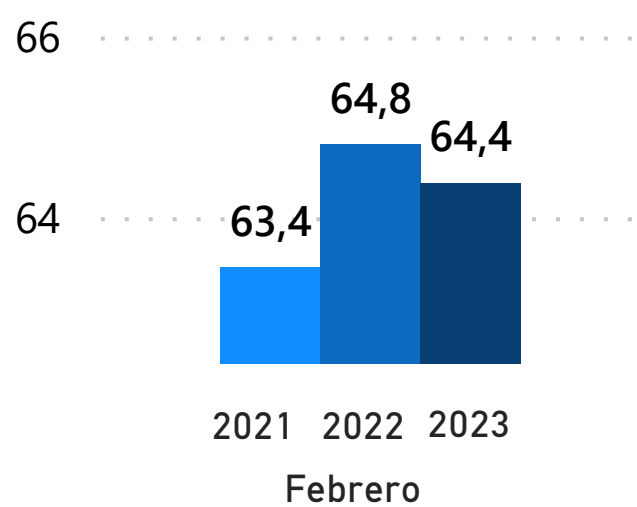


Principales indicadores del Mercado de Trabajo para el periodo:

Febrero de 2023

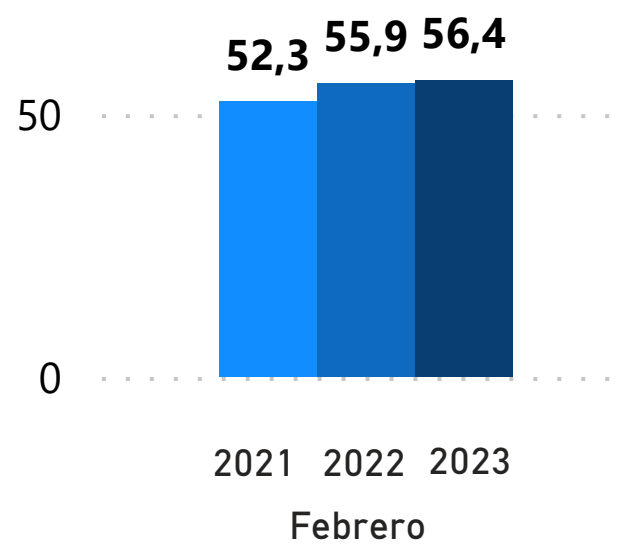
64,4%

Tasa Global de Participación



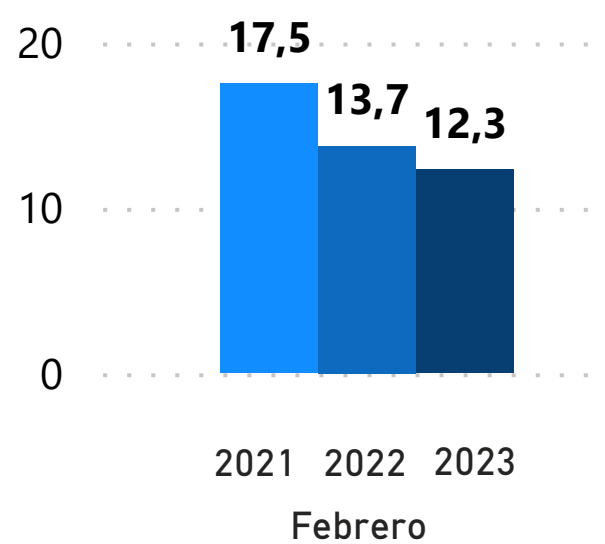
56,4%

Tasa de Ocupación



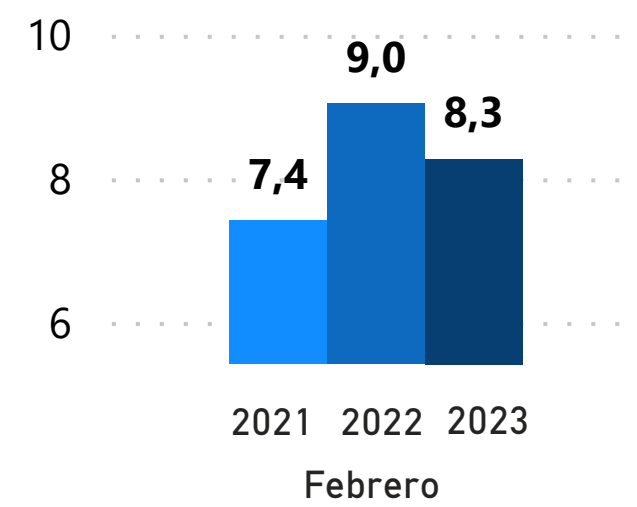
12,3%

Tasa de Desempleo



8,3%

Tasa de Subocupación



Indicadores Generales - Detallados

	Febrero 2022	Febrero 2023	Variación p.p		Febrero 2022	Febrero 2023	Variación Absoluta
Tasa Global de Participación %	64,8	64,4	-0,4 ▼	Población en Edad de Trabajar	30.448	30.919	472 ▲
Tasa de Ocupación %	55,9	56,4	0,5 ▲	Fuerza de trabajo	19.731	19.904	173 ▲
Tasa de Desempleo %	13,7	12,3	-1,4 ▼	Población Ocupada	17.020	17.453	433 ▲
Tasa de Subocupación %	9,0	8,3	-0,7 ▼	Población Desocupada	2.711	2.451	-260 ▼
Fuera de la Fuerza de Trabajo %	35,2	35,6	0,4 ▲	Población fuera de la fuerza laboral	10.717	11.015	299 ▲
Fuente: GEIH - DANE				Subocupados	1.784	1.646	-138 ▼
				Fuerza de Trabajo Pontencial	1.255	1.255	0 ▲

*Cifras expresadas en miles

Ver anexos

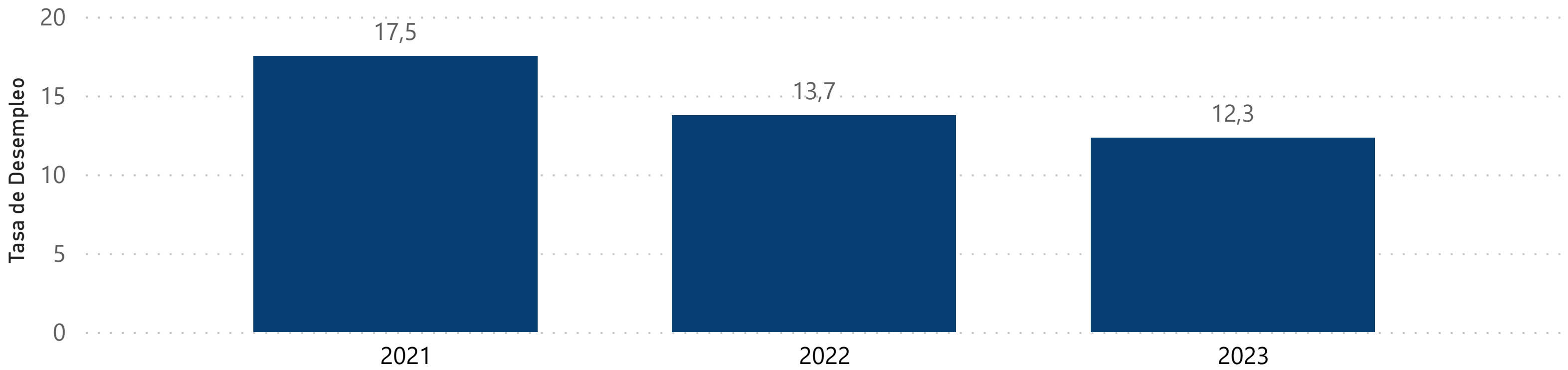
Para el mes de Febrero de 2023 en el Total Cabeceras

La tasa de desempleo presentó una reducción de 1,4 p.p en 2023 frente a febrero de 2022 (13,7%) ubicándose en 12,3%. Esto se traduce en una reducción del número de desocupados en el total cabeceras de 259 mil personas. En el Total de Cabeceras registran dos millones 451 mil desocupados.

La tasa de ocupación presentó un incremento de 0,5 pp respecto al 55,9% de febrero de 2022 ubicándose en 56,4%. Esto refleja un incremento de 433 mil personas, llegando a 17 millones 453 mil personas ocupadas en el total cabeceras.

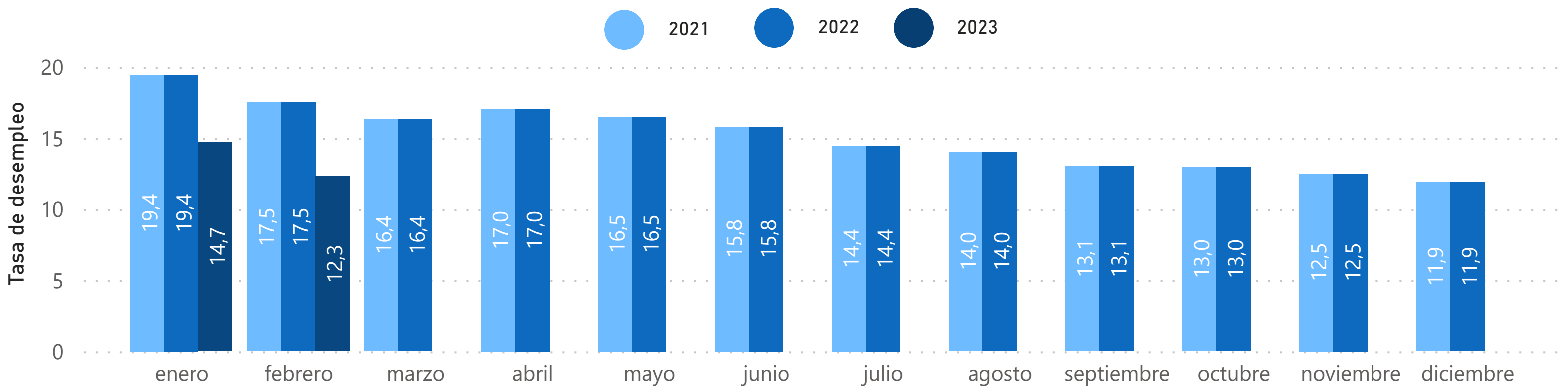
La población por fuera de la fuerza de trabajo (inactivos) por su parte se incremento en 299 mil personas frente al mismo periodo del año anterior.

Tasa de desempleo (%): Total Cabeceras para el mes de febrero de 2021 a 2023



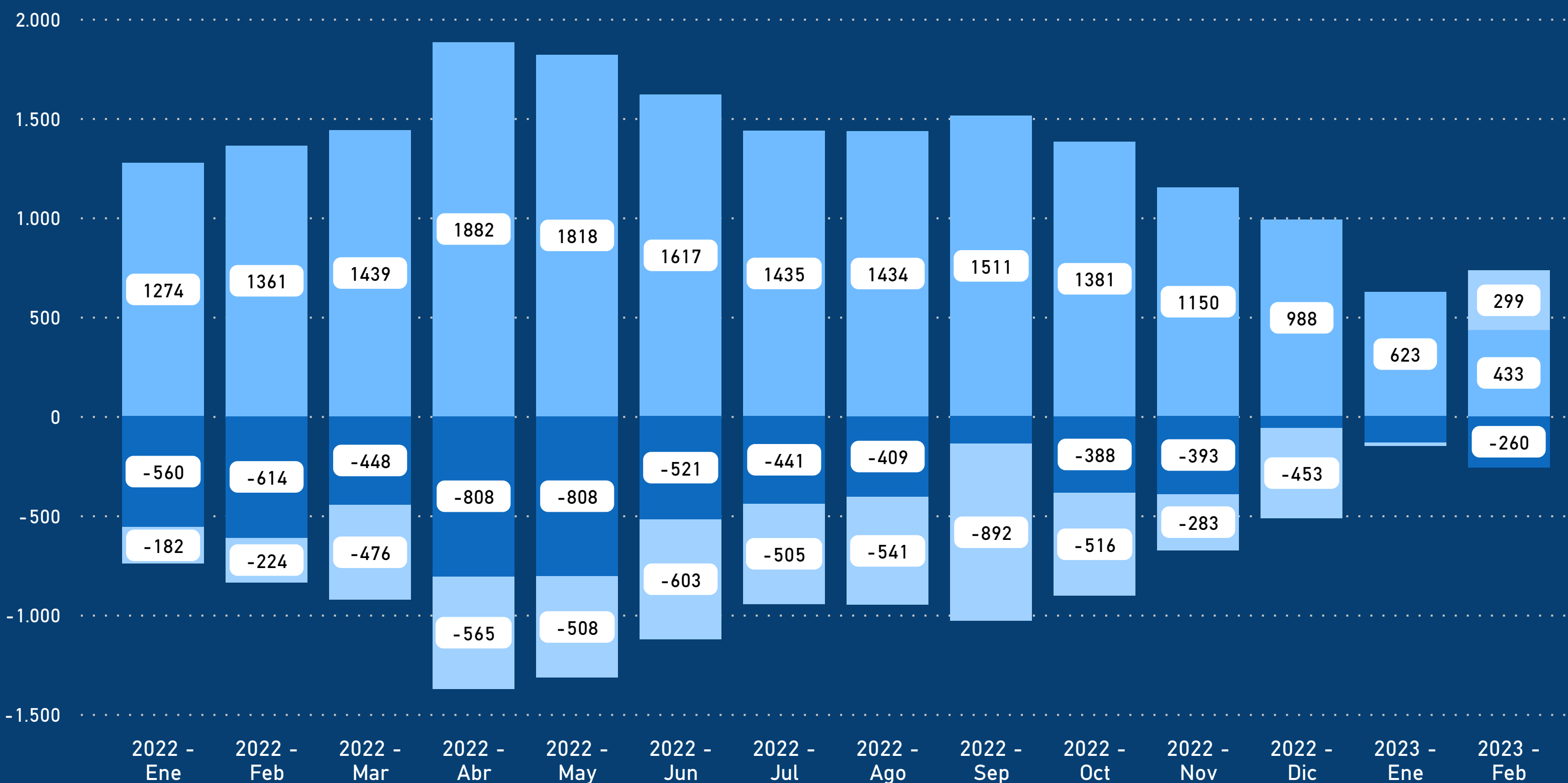
Fuente: GEIH - DANE

Tasa de Desempleo Mensual (%): Enero - Diciembre 2021 a 2023



Fuente: GEIH - DANE

Variación absoluta de la población ocupada, desempleada y población fuera de la fuerza laboral del año en curso con respecto al año anterior



Fuente: GEIH - DANE

● Desempleados ● Ocupados ● Población fuera de la fuerza laboral