



2017

**“Estudio socioeconómico, laboral y ocupacional  
de la población víctima del conflicto armado”  
Municipio: Mocoa – Putumayo**

**Caracterización laboral y ocupacional de la población víctima del conflicto armado para el municipio de Mocoa en el de departamento de Putumayo**

Convenio No. 505 DE 2017

Ormet Putumayo

Documento técnico presentado al Ministerio del Trabajo

Instituto Tecnológico de Putumayo

2017

Tabla de contenido:

Introducción.....	4
<b>Capítulo I. Análisis de la dinámica laboral y productiva.....</b>	<b>5</b>
1. Antecedentes.....	5
a. Metodología aplicada	
b. Entrevistas realizadas	
2. Demografía. Población total, Composición étnica, Composición por género, Composición por edad, educación y calidad de vida.....	9
3. Dinámica productiva del municipio.....	13
a. Estructura empresarial del municipio	
b. Principales actividades económicas identificadas (productos y problemáticas identificadas)	
4. Demanda laboral empresarial social y solidaria.....	14
a. Características y condiciones del sector en el municipio	
b. Necesidades de capacitación y fortalecimiento asociativo para el sector empresarial y organizaciones solidarias	
c. Personal ocupado en el sector social y solidario	
5. Esquema territorial y competitividad.....	16
a. Planes de fortalecimiento del sector solidario en el territorio	
b. Oportunidades y debilidades identificadas	
<b>Capítulo II. Análisis y caracterización de la población víctima del conflicto armado.....</b>	<b>18</b>
6. Estructura social e institucional de la población víctima.....	18
a. Perfil socioeconómico de la población (edad promedio, distribución por género, nivel educativo, afiliación a seguridad social)	
b. Oferta institucional de programas para las víctimas	
c. Trayectoria ocupacional de la población víctima: Oficios y competencias con enfoque de género y diferencial	
d. Necesidades de capacitación identificadas y área de interés	
e. Necesidades de emprendimiento e iniciativas de negocio propio identificadas	
7. Recomendaciones para la intervención.....	34

8. Bibliografía.....38





## Introducción

El conflicto armado colombiano ha sido uno de los períodos más difíciles de la historia colombiana, que después de haber ocupado alrededor de 50 años de la agenda nacional comienza una etapa de cierre con la firma de los acuerdos de paz, que deja atrás una época de violencia y barbarie que empañó en el dolor y la tragedia la vida de millones de personas en Colombia.

Tanto víctimas del conflicto armado como excombatientes hacen parte de la agenda que ha priorizado el Gobierno Nacional para poder trazar la hoja de ruta que facilite su inserción social y productiva a la sociedad, teniendo en cuenta las potencialidades de sus territorios para así convertirlos en semilleros de progreso y bienestar, borrando las huellas del pasado que ha dejado conflicto para proyectarse hacia un nuevo futuro.

Partiendo de la premisa que considera que el talento humano es la fuerza motriz que apalanca el desarrollo económico y social de cualquier sociedad, el Ministerio del Trabajo ha preparado, de la mano de la Red de Observatorios Regionales de Mercado de Trabajo (Red Ormet), una serie de estudios sobre la condición socioeconómica, laboral y ocupacional de la población víctima del conflicto armado en aquellos municipios que han sido priorizados dentro de los procesos de intervención y atención dirigida a suplir las necesidades de este tipo de población.

Considerando las condiciones sociales, económicas y desarrollo productivo de los municipios, estos estudios dan algunas orientaciones relevantes sobre las necesidades de capacitación y formación de la población, así como de la oferta institucional de programas y actores y de las iniciativas de emprendimiento que faciliten la inserción al empleo o la generación de empleo para promover el crecimiento de los territorios y el mejoramiento de la calidad de vida de la población.

La inclusión social y productiva de las víctimas del conflicto armado es el arma más eficaz para combatir la violencia y la pobreza, y el primer paso para dejar atrás 50 años de un pasado oscuro y recibir el presente y el futuro con mayores y mejores oportunidades de progreso colectivo.

## **Capítulo I. Información Demográfica y Sectores Productivos Municipio Puerto Asís**

### **1. Antecedentes**

El Ministerio del Trabajo, y en particular la Subdirección de Análisis, Monitoreo y Prospectiva Laboral en cumplimiento de las políticas públicas del Gobierno Nacional y del compromiso con la población víctima establecidas en la Ley 1448 de 2011, Ley de Víctimas y Restitución de Tierras, el Plan de Desarrollo “Todos por un Nuevo País”, 2014 a 2018, entre otros; y considerando que existen grandes desafíos por resolver; entre ellos el de fortalecer las estrategias para la generación de ingresos por medio del mercado laboral y los emprendimientos productivos para el retorno y la permanencia de las víctimas en los territorios; se hace necesario trabajar la articulación inter e intra institucionalmente para hacer que el proceso sea exitoso y que los enormes esfuerzos presupuestales tengan un impacto claro y satisfactorio para los millones de colombianos que han sufrido las consecuencias del conflicto y que hasta el momento no han mejorado sus condiciones de vida.

Si bien, el Gobierno Nacional ha avanzado en la construcción de la institucionalidad para la reparación de las víctimas y la restitución de tierras, urge la concreción de las políticas públicas para el mejoramiento de las condiciones de vida de esta población.

En este contexto socio político que atraviesa el país, y con el “Nuevo Acuerdo Final para la Terminación del Conflicto y la Construcción de una Paz Estable y Duradera”, y en particular, en el capítulo de Reforma Rural Integral punto 1.1.4 estableció que “el Gobierno Nacional pondrá en marcha, en el marco de los estímulos a la producción agropecuaria que se detallan en el numeral 1.3.3., medidas para apoyar la generación de ingresos, la superación de la pobreza y fomentar la economía solidaria y el cooperativismo de los campesinos que ocupan predios categorizados como mini o microfundio”, para ello, el Ministerio del Trabajo, considera necesario conocer la información del territorio que permita direccionar una ruta para la generación de ingresos, el emprendimiento y el empleo.

Teniendo en cuenta estas realidades el Ministerio del Trabajo, suscribió convenios de asociación o interadministrativos con los Observatorios Regionales del Mercado del Trabajo. Red Ormet, para elaborar los estudios correspondientes a 22 municipios priorizados por el Gobierno como Zonas Veredales Transitorias de Normalización, con el fin de conocer las características socio económicas y laborales de la población víctima del conflicto ubicada en los siguientes municipios: Anorí, Dabeiba, Ituango, Remedios y Vigía del Fuerte en el Departamento de Antioquia; Cartagena del Chaira, La Montañita, San Vicente del Caguán en El Departamento del Caquetá; Caldon, Miranda y Buenos Aires en el Departamento del Cauca; La Macarena, Mesetas y Vista Hermosa en el Departamento del Meta;

Policarpa y Tumaco en el Departamento de Nariño; Mocoa y Puerto Asís en el Departamento de Putumayo; Carmen de Chucurí en el Departamento de Santander y Buenaventura, Pradera y Florida en el Departamento del Valle del Cauca.

Como resultado de estos Estudios Piloto, se ha logrado un acercamiento a las condiciones de la población víctima en aspectos como: La trayectoria ocupacional, las necesidades de capacitación y las expectativas de generación de ingresos, que puede orientar el diseño e implementación de las Políticas Públicas para la población víctima del conflicto armado, como respuesta a la aplicación de la Ley de Víctimas y de los Acuerdos de Paz en un escenario de posconflicto, en procura de la justicia social y del bien estar de la población de los territorios afectados por la violencia, que conduzcan a la construcción de una paz estable y duradera.

#### a. Metodología aplicada

Para el estudio del Análisis Socio -Económico y Laboral de la población víctima del Conflicto, se aplicó una metodología combinada: cuantitativa y cualitativa – descriptiva. Esta metodología fue construida por el equipo técnico de la Subdirección de Análisis, Monitoreo y Prospectiva Laboral del Ministerio del Trabajo, teniendo como base la Metodología de Análisis de la Dinámica Productiva y Laboral con enfoque Social y Solidaria,<sup>1</sup> y su implementación; buscando que se ajustara a las necesidades del territorio, se consultaron otras fuentes quienes compartieron sus avances, instrumentos, experiencias metodológicas y se revisaron los principales componentes de la Metodología del Perfil Productivo Territorial, junto con una revisión secundaria de la información pertinente, a partir de fuentes nacionales, entre las cuales se encuentra a nivel interno del Ministerio del Trabajo, áreas como: el Grupo de Equidad Laboral, Grupo de Víctimas, Grupo de Políticas Activas, Subdirección de Formalización y Protección del Empleo y la Dirección de Derechos Fundamentales y a nivel externo el Departamento Administrativo Nacional de Estadística - DANE (Censo Nacional Agropecuario), Departamento Nacional de Planeación - DNP (SISBEN, fichas municipales), Confecamaras (Registro Único Empresarial y Social - RUES), Ministerio de Salud (Planilla Integrada de Liquidación de Aportes - PILA), Ministerio de Agricultura (Agronet y Colombia Siembra), Programa de Naciones Unidas para el Desarrollo - PNUD, Unidad Administrativa de Economía Social y Solidaria. UAEOS., La Unidad para la Atención y Reparación Integral a las Víctimas – UARIV., La Fundación Arco Iris, La Organización Internacional para las Migraciones -OIM, entre otros.

Así mismo, se incluyó el análisis de la **Demanda Laboral empresarial y solidaria**, que recopila información desde un grupo de expertos, la base social y empresarios teniendo como eje de análisis el características del recurso humano, las necesidades de formación, capacitación y/o reentrenamiento identificadas desde la

---

<sup>1</sup> La Metodología de Análisis de la Dinámica Productiva y Laboral con enfoque Social y Solidario, fue construida por el equipo técnico de la Subdirección de Análisis, Monitoreo y Prospectiva Laboral del Ministerio del Trabajo y validada en prueba piloto realizada por el ORMET del Cauca, en el Municipio de Buenos Aires del Departamento del Cauca.

mirada sectorial y su relación con la capacidad instalada local para incorporar estrategias, recomendaciones y oportunidades que permitan potenciar productiva y competitivamente los territorios.

La Metodología para el estudio del Análisis Socio -Económico y Laboral de la población víctima del Conflicto, comprende dos etapas.

La Primera Etapa, se construye a partir de la información de bibliografía secundaria y el trabajo de campo en la región, basado en entrevistas y talleres con pobladores, líderes políticos y sociales, empresarios, entidades sociales y solidarias de la región se pretendió conocer a grandes rasgos el contexto del municipio, a partir del análisis de sus generalidades; en esta Etapa, se realizan grupos focales y paneles de expertos, también se utilizó la información secundaria existente de cada uno de los municipios seleccionados, para el análisis de categorías como:

- Demografía
- Composición Étnica
- Sectores Productivos
- Educación
- Calidad de Vida
- Personal vinculado al sector solidario

La Segunda Etapa se enfocó en el análisis de la población víctima, en sus aspectos socioeconómicos, de trayectoria laboral y necesidades de formación; en el trabajo de campo se realizó una encuesta semi estructurada a un grupo de personas víctimas, en cada uno de los municipios seleccionados, en la que se indagó por categorías como:

- Caracterización Social y Económica Población Víctima
- Perfil ocupacional de la Población Víctima
- Necesidades de formación de la Población Víctima
- Programas Institucionales – Proyectos de Inversión y Políticas para Población Víctima del Conflicto Armado.

Para el desarrollo del estudio, metodológicamente se consideró necesario la aplicación de una prueba piloto realizada en 22 municipios afectados por el conflicto armado, en los que se aplicaron entre 20 y 60 encuestas según las condiciones de seguridad presente en los diversos territorios.

Los resultados de la encuesta permiten conocer las condiciones socioeconómicas y laborales de la población víctima, construir y gestionar las rutas necesarias para visualizar escenarios con oportunidades para esta población, en aspectos como acceso a la vinculación laboral, a la formación y al emprendimiento que mejore sus condiciones de vida.



## b. Entrevistas realizadas

Para el Análisis Socio Económico y Laboral de la Población Víctima del Conflicto Armado en el Municipio de Mocoa - Putumayo se realizaron 87 encuestas semi estructuradas a personas víctimas, no fue posible realizar más encuestas debido a problemas de seguridad en el Municipio; se espera poder fortalecer el estudio en ejercicios futuros.

## 2. Demografía. Población total, Composición étnica, Composición por género, Composición por edad, educación y calidad de vida.

El municipio de Mocoa, capital del departamento de Putumayo, se encuentra ubicado en el extremo noroccidental del departamento en la zona del piedemonte y corresponde a la cuenca del río Caquetá, en las coordenadas 1°08' Latitud Norte, y 76°38' Longitud Oeste. Posee una extensión aproximada de 1.346,14 km<sup>2</sup>, con alturas que oscilan entre los 350 y 3.200 msnm - el 47% del territorio se encuentra a una altura entre los 800 y 2.000 msnm, lo que explica su gran diversidad ecosistémica.

Limita al norte con los municipios de Santa Rosa (Cauca) y El Tablón (Nariño); al oriente con el municipio de Puerto Guzmán (Putumayo) y los municipios de Santa Rosa y Piamonte (Cauca); al sur con los municipios de Villa Garzón y Puerto Caicedo y al occidente con el municipio de San Francisco (Putumayo).

Gráfico 1. Mapa del municipio de Mocoa



Fuente: d-maps.com

Dentro de la vocación de los suelos de Mocoa (ver Tabla no. 1), se puede ver que el mayor porcentaje lo tienen Bosque y áreas seminaturales (82%) enfocados al área forestal protectora, seguido de Áreas agrícolas heterogéneas (12,8%) propicias para la agricultura en el cultivo de maíz, hortalizas, papa, arveja, yuca, piña, caña panelera, plátano entre otros. Seguido de pastos 4% y superficies de agua con 1%.

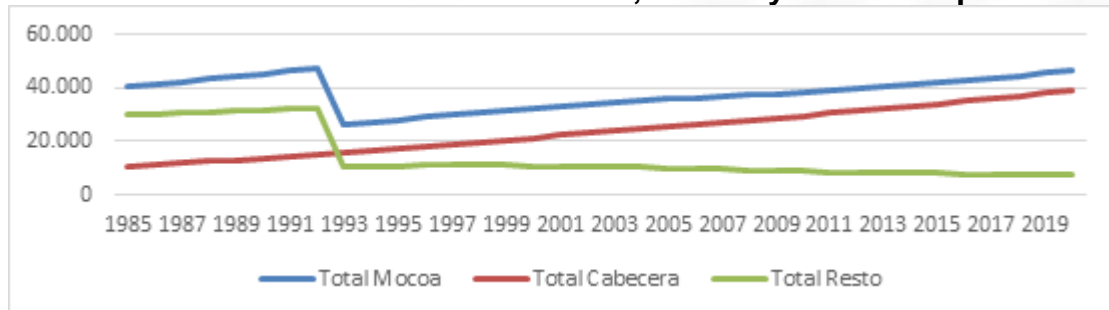
**Tabla 1. Cobertura de uso actual de la tierra. Segundo nivel de desagregación**

Municipio Mocoa		
Uso Cobertura	Área (HA)	%
Territorios Artificializados	346	0,3%
Pastos	5.343	4,0%
Áreas Agrícolas Heterogéneas	17.210	12,8%
Bosques y Áreas Seminaturales	110.380	82,0%
Áreas Húmedas	0	0,0%
Superficies de Agua	1.335	1,0%
Total	134.614	100%

**Fuente: IDEAM, MADR, IGAG, IIAP, SINCHI, PNN Y WWF, 2012. Capa Nacional de Cobertura de la Tierra (periodo 2005-2009). Metodología CORINE Land Cover adaptada para Colombia, escala 1:100.000.**

El municipio de Mocoa basa su registro y proyecciones de crecimiento poblacional según estimaciones realizadas por el DANE de 1985 – 2020 (ver gráfica 01). Para el año 2013 la población total era de 40.579 personas, de los cuales 32.291 personas pertenecían a la zona urbana y 8.288 personas al a zona rural. También se puede ver que la población total tiene tendencia al crecimiento, al igual que la población urbana. Caso contrario se presenta para la población rural que paso del 40% al 20,4% en el periodo de 1993 – 2005. La tasa promedio anual de crecimiento de la población total se calculó en 2,12%, la urbana en 3,82% y una tasa de decrecimiento de la población rural -2,74% que para el 2020 se estima que será del 15,7% del total de la población de Mocoa. Se ve una importante reducción de la población en el año 1993 lo cual fue resultado de la segregación del municipio de Mocoa en 1992 del municipio de Puerto Guzmán mediante ordenanza de la Asamblea Departamental de Putumayo. La densidad de la población del municipio es de 30.4 habitantes por Km2.

**Gráfica 2. Tendencia de crecimiento total, urbano y rural de la población**



**Fuente: DANE. Series y estimaciones de población 1985-2020.**

Según proyecciones de la población municipio de Mocoa de 2016 a 2018 (ver Tabla no. 2) se tiene un crecimiento sostenido de la población total donde se pasa de 42.882 personas en el 2016 a 44.631 personas en 2018. El grupo de edad de (10 – 14 años) es el que tiene más representación en el 2016 con 4.426 personas y en 2018 con 4.509 personas. El grupo de edad de (80 años y más) es el que tiene

menor representación en el 2016 con 450 personas y en el 2018 con 473 personas. Estos datos nos permiten ver que la mayor concentración de la población etarea del municipio está en el rango de (0 - 4 años) a (35 – 39 años) y tener una alta proporción de niños, adolescentes, adultos jóvenes y caracterizar a la población del municipio como joven.

**Tabla 2. Proyección de Población 2005 – 2020 Municipio Mocoa – Putumayo**

Año	2016			2017			2018		
	Grupos de edad	Total	Hombres	Mujeres	Total	Hombres	Mujeres	Total	Hombres
<b>Total</b>	<b>42.882</b>	<b>21.018</b>	<b>21.864</b>	<b>43.731</b>	<b>21.411</b>	<b>22.320</b>	<b>44.631</b>	<b>21.831</b>	<b>22.800</b>
0-4	4.346	2.244	2.102	4.368	2.250	2.118	4.400	2.271	2.129
5-9	4.323	2.238	2.085	4.355	2.257	2.098	4.376	2.266	2.110
10-14	4.426	2.282	2.144	4.478	2.317	2.161	4.509	2.336	2.173
15-19	3.906	1.980	1.926	3.944	1.992	1.952	4.037	2.039	1.998
20-24	4.114	2.068	2.046	4.084	2.060	2.024	4.037	2.032	2.005
25-29	3.632	1.661	1.971	3.793	1.766	2.027	3.960	1.886	2.074
30-34	3.136	1.436	1.700	3.215	1.448	1.767	3.312	1.472	1.840
35-39	2.998	1.427	1.571	3.033	1.430	1.603	3.059	1.428	1.631
40-44	2.556	1.229	1.327	2.667	1.280	1.387	2.802	1.338	1.464
45-49	2.350	1.085	1.265	2.378	1.106	1.272	2.408	1.132	1.276
50-54	1.995	955	1.040	2.095	988	1.107	2.190	1.013	1.177
55-59	1.585	751	834	1.655	792	863	1.723	830	893
60-64	1.104	520	584	1.182	553	629	1.273	594	679
65-69	859	417	442	883	425	458	901	429	472
70-74	629	310	319	663	328	335	697	342	355
75-79	473	219	254	476	221	255	474	223	251
80 Y MÁS	450	196	254	462	198	264	473	200	273

Fuente: DANE. Estimaciones de población 1985-2005 y proyecciones de población 2005-2020 Nacional, Departamental y Municipal por Sexo, Grupos Quinquenales de Edad.

Según proyecciones del DANE 2018 (ver Tabla no. 3), la población total corresponde a 44.631 personas, de los cuales 37.078 personas pertenecen al área urbana (83,08%) y 7.553 personas pertenecen al área rural (16,92%).

**Tabla 3. Población desagregada por área Municipio Mocoa 2018**

Municipio Mocoa	No. Personas	%
Población urbana	37.078	(83,08%)
Población rural	7.553	(16,92%)
Total	44.631	100,00%

Fuente: DANE - Proyecciones de población – 2018

La división territorial del municipio de Mocoa (ver Tabla no. 4) la cual se encuentra conformada por zona rural, zona urbana y territorios indígenas.

**Tabla 4. División Territorial Municipio Mocoa**

<b>División Territorial</b>
<b>Zona Rural</b>
Inspecciones
Veredas
<b>Zona Urbana</b>
Barrios legalizados
Barrios no legalizados
<b>Territorios Indígenas</b>

Resguardos
Cabildos

**Fuente: Documento Perfil Productivo Municipio Mocoa. Red Ormet, Plan de Naciones Unidas para el Desarrollo Pnud 2013**

Índice de Ruralidad. Se hace referencia al índice de ruralidad donde se utilizó metodología propuesta por la CEPAL y donde se ubica el Índice de Ruralidad IR al interior del municipio en 79,7% para nivel rural aislado y 19.6 % para rural no aislado, y un nivel de transición de 0,5% lo que determina la transición entre lo rural y urbano y pasa por el fortalecimiento de las posibilidades de producción en lo rural, que trasciendan a las actividades de transformación en lo urbano. También permite ver que la vocación productiva del municipio de Mocoa está enfocada a las actividades de agricultura en el área rural.

En la composición étnica del municipio según información del Dane y del Ministerio del Interior a 2017 en el municipio de Mocoa se encontraban aproximadamente 6.476 indígenas, distribuidos en 10 resguardos indígenas y 13 cabildos, para lo cual la población indígena representa el 14,81% de la población total de los habitantes del municipio. La población indígena está presente en Mocoa por las comunidades de los pueblos Inga, Inga kamëntsá, Yanaconas, Nasa, Kamëntsá y Pastos.

Las actividades económicas de las comunidades indígenas en el municipio (ver Tabla no. 5), se vinculan principalmente con la agricultura en los cultivos de plátano, yuca, cacao, caña panelera, maíz amarillo, banano común, café, frijol, papa, hortalizas y frutales. También se dedican a la ganadería y a la comercialización de leche en el nivel local.

**Tabla 5. Principales cultivos en territorios étnicos en Mocoa**

Cultivo	Área (Ha)		Producción (Ton)
	Cosechada	Sembrada	
Plátano	505	576	2.181
Yuca	227	227	2.849
Cacao	130	155	71
Caña panelera	89	89	474
Maíz amarillo	66	88	168
Banano común	70	74	335
Café	61	39	63

**Nota: Recuperado de Batería de Información Territorial (Ministerio de Trabajo, 2016)**

Dentro sus actividades se realiza la caza de carne de cerrillo, danta, puerco, y churuco. Igualmente, la extracción maderera es una actividad que ha ganado gran importancia en las actividades económicas dentro de las comunidades, las especies más utilizadas son: el amarillo, granadillo, caguiche, arenillo, capiron, cedro, polvillo, y canambo.



Según DNP en el municipio de Mocoa hay 2.322 personas afrodescendientes. Según esta información se puede establecer la composición étnica del municipio así Mestizos 80%, Indígenas 15%, Afrodescendientes 5%. La población indígena y la población afrodescendiente dentro del contexto social y del conflicto armado han sido víctimas del conflicto, donde se ha afectado la armonía de sus comunidades.

### **3. Dinámica productiva del municipio**

#### **a. Estructura empresarial del municipio**

Según reporte del DANE de las unidades económicas censales se tiene las actividades productivas del sector secundario, el DANE reportó un 8,5% de unidades económicas censales que desarrollan procesos de transformación de materias primas en diferentes aspectos de este sector de la economía.

El sector terciario cuenta con un 46,0% de unidades económicas censales que se dedican al comercio, el 39,0% se dedican a la prestación de servicios relacionados con salud, saneamiento básico, notariado y registro, educación, banca, transporte de carga y pasajeros, etc. El municipio de Mocoa como capital del departamento de Putumayo concentra las actividades administrativas del departamento a través de la Gobernación y sus diferentes secretarías y otras entidades e instituciones del orden regional. Por último, está el sector cuaternario o de Investigación y Desarrollo está representado por centros universitarios como el Instituto Tecnológico del Putumayo ITP, la Institución Educativa Superior INESUP, las Universidades de la Amazonia, Sur Colombiana, del Tolima y Mariana de Pasto. También se encuentran el Gobierno Nacional con representación de sus Ministerios y entidades adscritas con presencia en el departamento y el municipio, los cuales realizan estudios e investigaciones en los temas ambientales, geográficos, económicos, sociales y culturales; como ejemplo se encuentra el Ministerio de Trabajo y el Observatorio de Mercado de Trabajo de Putumayo el cual consolida, analiza información y realiza monitoreo y prospectiva de las temáticas del mercado de trabajo regional.

#### **b. Principales actividades económicas identificadas (productos y problemáticas identificadas)**

Como ya se explicó la vocación del suelo en el municipio de Mocoa está dirigido al sector primario representado por actividades agrícolas de cultivos de productos tradicionales y frutales como Plátano, Banano común, Yuca, Maíz amarillo, Caña Panelera, Café, Cacao, Chontaduro y Piña, principalmente (ver tabla no. 6). Dentro del sector productivo están las actividades pecuarias con la cría de ganado vacuno que según reporte presentado por Corpoamazonia del municipio de Mocoa, para el año 2005 reportó una población de 4.351 cabezas de ganado establecidas en 22.151 ha de pasto, y en menor proporción con porcicultura (3.068 animales), avicultura (47.350 animales) y piscicultura (451 estanques con 91.100

m2 de espejo de agua). También se reportó entre el período 2002 – 2007, (8.624,4 m3 de madera en bruto) de especies comerciales conocidas localmente como Guarango, Achapo, Sangretoro, Amarillo, Arenillo, Caracolí y Caimo principalmente.

**Tabla 14. Principales cultivos sin territorios étnicos en Mocoa**

Cultivo	Área (Ha)		Producción (Ton)
	Cosechada	Sembrada	
Plátano	1.375	1.524	5.941
Banano común	430	467	2.045
Caña panelera	429	429	2.390
Maíz amarillo	221	296	580
Yuca	246	246	3.150
Café	166	181	180
Cacao	130	172	70

**Nota: Recuperado de Bateria de Información Territorial (Ministerio de Trabajo, 2016)**

Según actividades económicas del municipio (ver Tabla no.7) la actividad minera es la de mayor participación 41,11%, está relacionada con la explotación de petróleo, la extracción de material de arrastre y la minería de oro de aluvión. Le siguen las Actividades de servicios sociales y personales 21,81% y en tercer lugar Comercio, reparación, restaurantes y hoteles con 18%.

**Tabla 15. Participación valor agregado actividades económicas municipio Mocoa**

Actividades Económicas	%
Agricultura, ganadería, caza, silvicultura, pesca	1,33%
Explotación de mina y canteras	41,11%
Industria manufacturera	1,27%
Suministro electricidad, gas y agua	1,18%
Construcción	2,58%
Comercio, reparación, restaurantes y hoteles	17,77%
Transporte, almacenamiento y comunicaciones	3,12%
Establecimientos financieros, seguros y otros servicios	9,85%
Actividades de servicios sociales y personales	21,81%

**Fuente: DNP a partir de información del DANE - 2015**

#### **4. Demanda laboral empresarial social y solidaria**

##### **a. Características y condiciones del sector en el municipio**

Se tomo como referencia estudio Adples municipio Mocoa 2017 con el fin de extraer la información necesaria para analizar la demanda laboral empresarial, social y solidaria de las actividades económicas relevantes, en la cadena de valor se

identificaron asociaciones, cooperativas y empresas que trabajan en uno o más de los eslabones de las actividades productivas del municipio.

Por otra parte, los eslabones de la cadena de valor, buscan fortalecer su formación académica e empírica obtenida en años pasados con necesidades de formación, reentrenamiento y/o capacitación para los cargos más importantes hasta el momento en las organizaciones sociales y solidarias, y de las empresas participes, ubicadas en el municipio, asimismo informan la presencia de cargos críticos o de difícil consecución para el eslabón de producción, transformación, distribución, y comercialización.

Necesidades de capacitación y fortalecimiento asociativo para el sector empresarial y organizaciones solidarias

Dentro de la formación y/ reentrenamientos en los conocimientos básicos de la creación y manejo de entidades sin ánimo de lucro y actualización de documentos, la Cámara de Comercio del Putumayo, oferta de manera gratuita asesorías, seminarios y capacitaciones a este tipo de organizaciones.

En el área educativa organizacional y de capacidades laborales de los empleados y asociados, siendo este un factor determinante para el buen manejo de la organización, componente importante para mejorar calidad en servicio y producto.

Como punto importante las entidades gubernamentales, estatales y el sector privado deben buscar mecanismos para fortalecer las cadenas de valor y cada uno de sus eslabones en el municipio de Mocoa.

#### **b. Personal ocupado en el sector social y solidario**

El personal de las empresas y asociaciones responden adecuadamente en su entorno laboral y a su vez se considera esencial ya que transforma un conocimiento en comportamiento, las competencias más relevantes para las empresas son: La creatividad y la resolución de problemas, ya que el personal no se debe enfocar solamente en el problema sino en posibles soluciones lógicas.

Se fomentan para el personal asignaturas, talleres y prácticas en la flexibilidad para adaptarse a cualquier circunstancia y no temer a los nuevos retos. Las demás competencias transversales también son significativas, pero se destacan las de mayor relevancia ya que son competencias de suma importancia para las empresas empleadoras de la región.

El personal ocupado se capacita en el Servicio Nacional de Aprendizaje (SENA) mediante cursos complementarios

## 5. Esquema territorial y competitividad

### a. Planes de fortalecimiento del sector solidario en el territorio

- Establecer acuerdos de operación de la actividad productivas del municipio de los actores público-privados
- Tener programas de formulación de proyectos para los actores que participan de las actividades productivas.
- Tener reglamentación regional en las actividades económicas en el sector turismo.
- Determinar plan de apoyo institucional a las actividades productivas
- Mejorar vías de acceso para transportar el producto a los puntos de comercialización.
- Tener planes de negociación para los precios de los insumos de los productos agrícolas
- Establecer estrategias de los productos para tener mejor posicionamiento en el mercado nacional

### b. Oportunidades y debilidades identificadas

Según las actividades productivas relevantes del municipio de tiene las siguientes debilidades:

- Los actores público-privados carecen de acuerdos de operación de las actividades productivas y el sector turismo
- Capacidades deficientes de los actores para formular proyectos de desarrollo de las actividades productivas.
- Débil autogestión organizativa de la cadena de valor.
- Se carece de información de la demanda y, de estrategias de marketing.
- Deficiencia en el apoyo institucional (Mucho protocolo para gestionar ayudas).
- Mal estado de las vías de acceso para transportar el producto a los puntos de comercialización.
- Altos precios de los insumos para la transformación de los producto que lo requieren
- Dificultad para dar cumplimiento al tema legal (Son demasiados costosos los trámites legales para una empresa pequeña).
- Dificultades para competir con marcas posesionadas en el mercado nacional (Difícil competir con precios y no con calidad)

De las oportunidades se identifican:

- Desarrollar alianzas con el sector público y privado del municipio de Mocoa para el fortalecimiento económico de las actividades económicas relevantes.



- Fortalecer las organizaciones solidarias relacionadas con las actividades económicas relevantes. Identificar fuentes de financiación y acompañamiento para las actividades económicas relevantes
- Asegurar la calidad de los productos recibiendo asesoría en Buenas Prácticas agrícolas.
- Coordinar actividades de las organizaciones solidarias y las empresas encargadas de la distribución de insumos, con el fin de disminuir costos de producción y generar más utilidades.
- Tener asistencia técnica permanente en todo el proceso de los productos agrícolas.
- Explorar nuevos mercados con tecnología tradicional, dando valor agregado al producto.
- Promover la participación del sector agropecuario local en rueda de negocios nacionales e internacional permitiendo la heterogeneidad de la presentación del producto de acuerdo a la necesidad del mercado.
- Promover capacitaciones, educación financiera y contable en cuanto al manejo de las organizaciones solidarias.
- Identificar los nichos de mercado en el departamento mediante estudios de prefactibilidad de mercado.
- Promover el uso de mecanismos de difusión como Agronet, ICA, AUNAP y
- Planificar la intervención de asistencia técnica en el eslabón (Producción).
- Buscar el personal idóneo para la venta y manejo adecuado de los insumos.
- Generar oferta educativa de acuerdo a las necesidades de capacitación del personal que requiere el proceso productivo teniendo en cuenta sus competencias.
- Promover el conocimiento de las actividades productivas en las nuevas generaciones.
- Promover la participación en los proyectos, programas y fondos concursable para financiar proyectos de los productos.

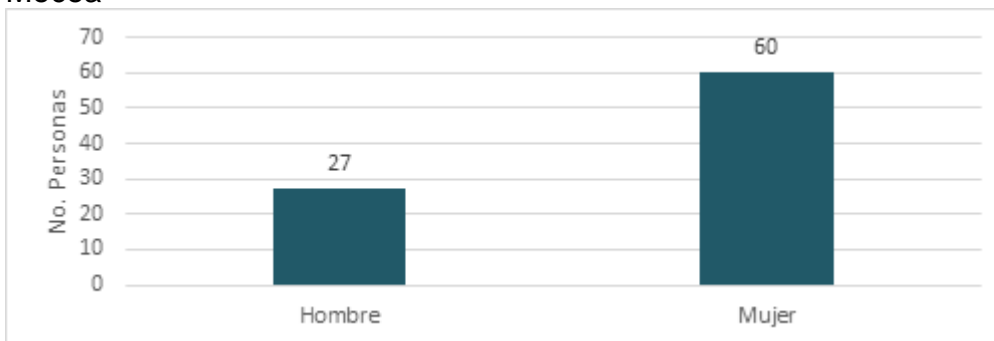
## Capítulo II. Análisis y caracterización de la población víctima del conflicto armado

### 6. Estructura social e institucional de la población víctima

#### a. Perfil socioeconómico de la población (edad promedio, distribución por género, nivel educativo, afiliación a seguridad social)

Se realizó encuesta oferta laboral a un total de 87 personas de las cuales se encuentra 27 hombres y 60 mujeres.

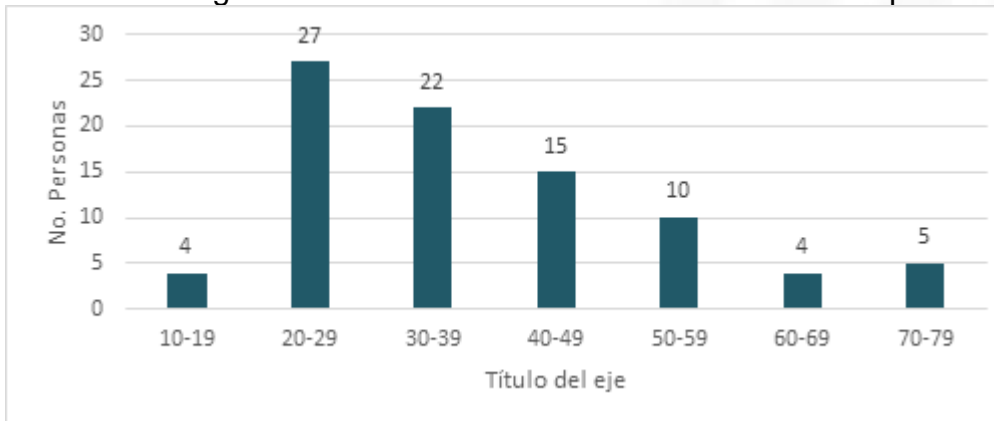
Gráfico 5. Genero Población Victima Conflicto Armado Encuetados Municipio Mocoa



Fuente: Observatorio Mercado de Trabajo ORMET Putumayo

El rango de edades de las personas que realizaron las encuestas tiene la mayor participación en el rango de (20 - 29 años) con total de 27 personas, seguido de (30 – 39 años) con 22 personas, luego (40 - 49 años) con 15 personas, de (70 – 79) con 5 personas y por último de (60 – 69 años) y (10 – 19 años) con un total de 4 personas.

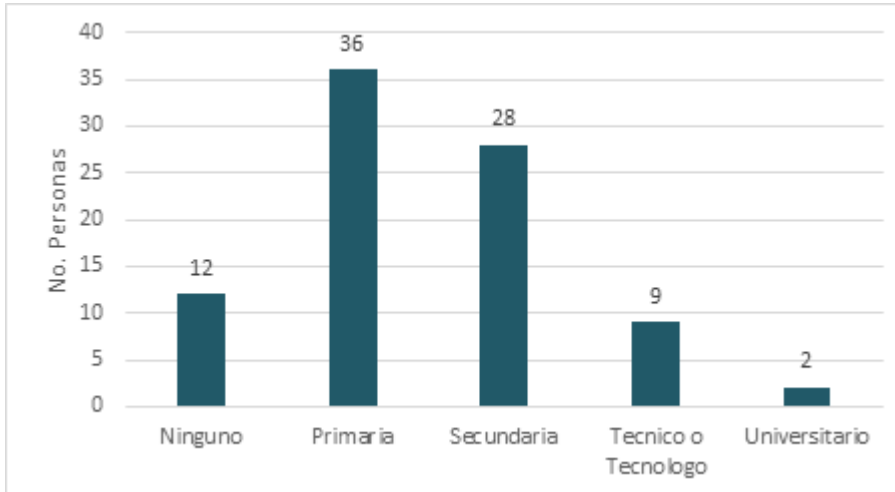
Gráfico 6. Rango Edad Encuestados Población Victima Municipio Mocoa



Fuente: Observatorio Mercado de Trabajo ORMET Putumayo

El nivel de estudios de los encuestados tiene su mayor representación en la primaria con un total de 36 personas, seguido de la secundaria con un total de 28 personas. Mientras los niveles técnicos/tecnólogo y universitario tienen los niveles mínimos. Estos valores permiten ver que la población víctima del conflicto armado del municipio están encaminados a desarrollar labores del sector primario de actividades agrícolas, seguido por el sector secundario de transformación de materias primas y el sector terciario de comercio. Para lo cual se debería tener programas de formación y capacitación en estos sectores de la economía.

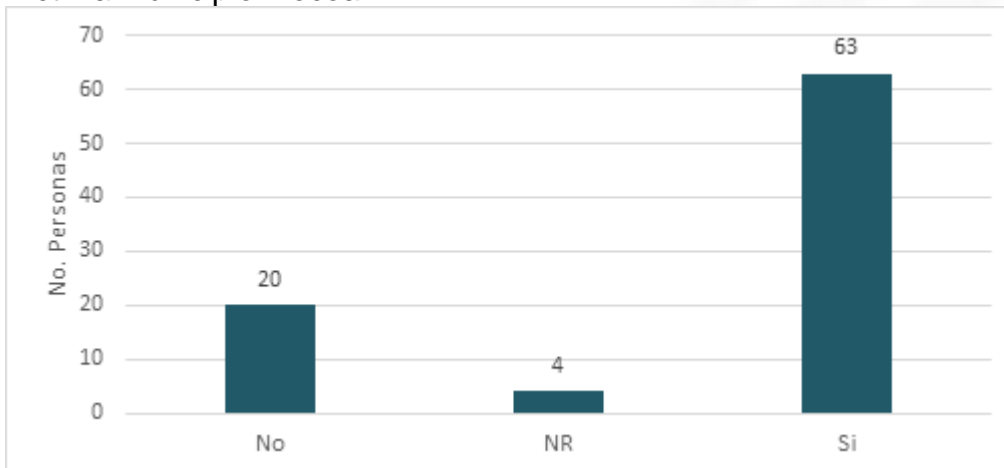
Gráfico 7. Nivel de Estudios Encuestados Población Víctima Municipio de Mocoa



Fuente: Observatorio Mercado de Trabajo ORMET Putumayo

De los encuestados afiliados a seguridad social tiene su mayor representación con afiliación 63 personas y sin afiliación con un total de 20 personas.

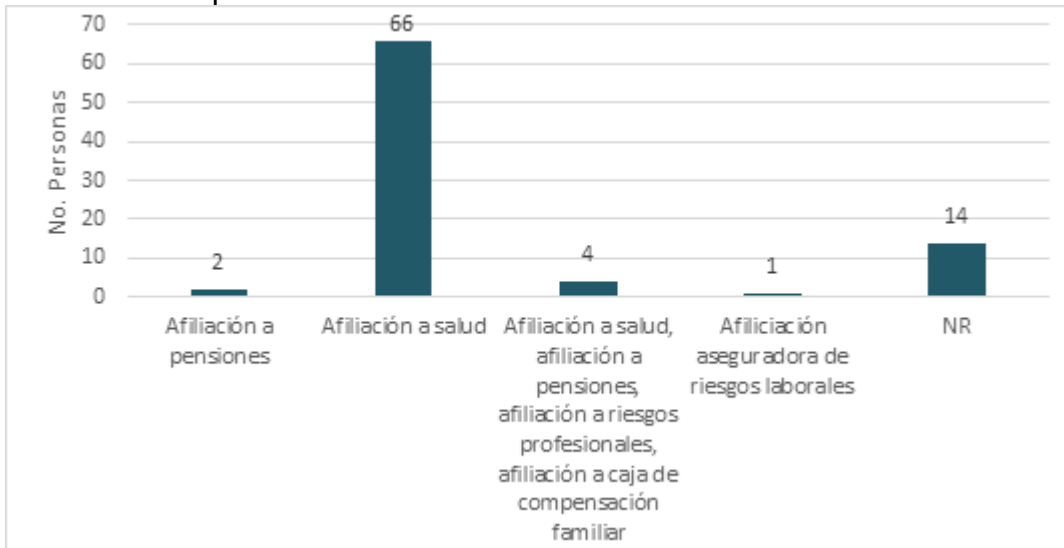
Gráfico 8. Afiliados a algún Programa de Seguridad Social Encuestados población Víctima Municipio Mocoa



Fuente: Observatorio Mercado de Trabajo ORMET Putumayo

De la afiliación al sistema de protección social que se encuentran activos actualmente los encuestados respondieron, tienen afiliación a salud un total de 66 personas, seguido de afiliación a salud, pensión, riesgos laborales y caja de compensación familiar con un total de 4 personas, afiliación a pensiones con un total de 2 personas y afiliación a riesgos laborales 1 persona.

Gráfico 9. Afiliación Sistema de Protección Social Activo Encuestados Población Víctima Municipio Mocoa

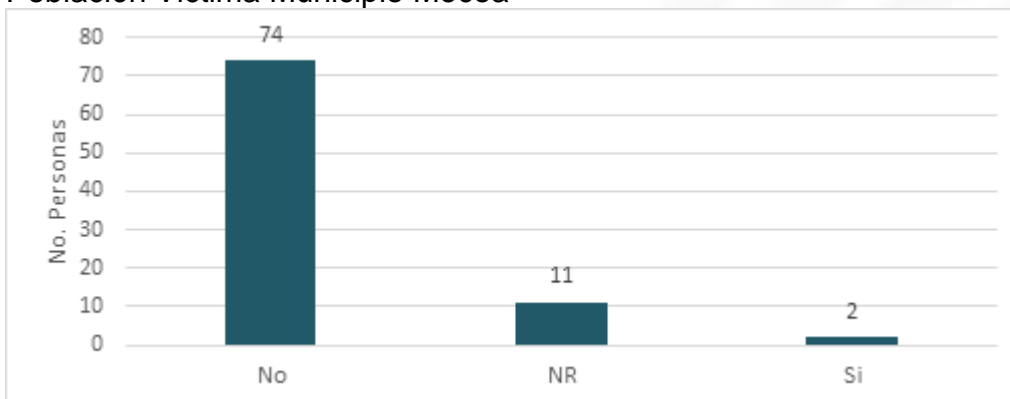


Fuente: Observatorio Mercado de Trabajo ORMET Putumayo

#### b. Oferta institucional de programas para las víctimas

Se encuentran afiliados al Servicio Público de Empleo SPE los encuestados respondieron No con un total de 74 personas y Si un total de 2 personas.

Gráfico 10. Afiliación al Programa de Servicio Público de Empleo Encuestados Población Víctima Municipio Mocoa

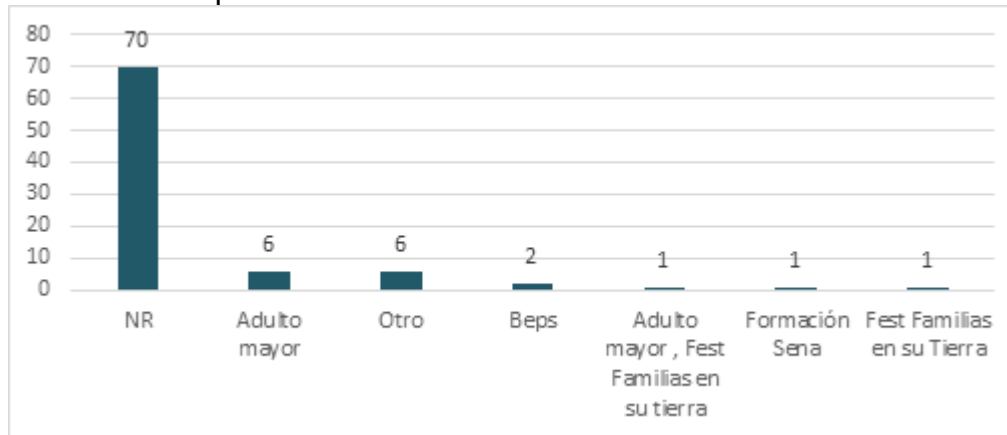


Fuente: Observatorio Mercado de Trabajo ORMET Putumayo



De la vinculación a los programas estatales los encuestados tienen su mayor representación en inscritos al programa Adulto mayor con un total de 7 personas, seguido del programa de Fest Familias en su tierra y Beneficios Económicos Periódicos Beps con 2 personas, Otro con el programa Familias en acción con 6 personas y Formación Servicio Nacional de Aprendizaje Sena con 1 persona.

Gráfico 11. Programas Estatales Vinculado Actualmente Encuestados Población Víctima Municipio Mocoa



Fuente: Observatorio Mercado de Trabajo ORMET Putumayo

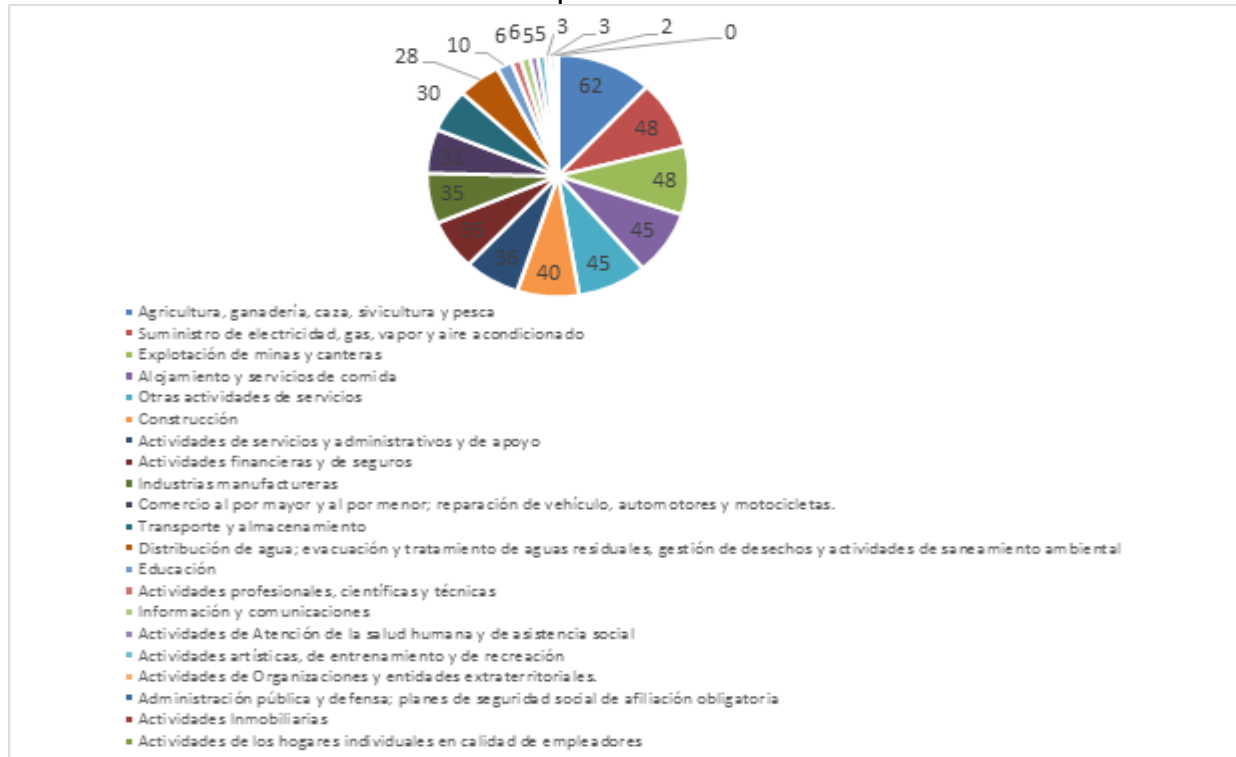
### c. Trayectoria ocupacional de la población víctima: Oficios y competencias con enfoque de género y diferencial

De los encuestados han trabajado en su mayoría en el sector terciario de comercio representado en actividades de servicio al cliente, ventas, servicio doméstico, auxiliares de enfermería, construcción, logística, docencia y vigilancia. Seguido del sector primario agricultura, ganadería, trabajo en el campo, sembrar y cosechar.

De los sectores económicos de mas oportunidades laborales los encuestados respondieron en Agricultura, ganadería, caza, silvicultura, pesca con un total de 62 personas, seguido de suministro de electricidad, gas, vapor, aire acondicionado y Explotación de minas y canteras con un total de 48 personas, Alojamiento y servicios de comida y Otras actividades de servicios 45 personas, Construcción con 40 personas, Actividades de servicios y administrativos y de apoyo 36 personas, Actividades financieras e industrias manufacturas un total de 35 personas, Comercio al por mayor y al por menor reparación de vehículo, automotores y motocicletas con un total de 31 personas.

En cual sector le gustaría trabajar el que tiene mayor representación es Agricultura, ganadería, caza, silvicultura y pesca con un total de 29 personas, seguido de Otras actividades de servicios con 16 personas, Comercio al por mayor y al por menor reparación de vehículo, automotores, motocicletas y Alojamiento y servicios de comida con un total de 15 personas.

Gráfico 12. Sectores Económicos de Oportunidades Laborales Encuestados Mocoa



Fuente: Observatorio Mercado de Trabajo ORMET Putumayo

De los encuestados el Cargo u oficio que le gustaría desempeñar está en el sector terciario de comercio seguido del sector primario de las actividades productivas y el sector secundario de la transformación de la materia prima. Estos resultados tienen relación al nivel de estudios y a los trabajos que ha realizado la población víctima del conflicto armado, para lo cual se deben tener estrategias de formación y capacitación laboral en estos sectores de la economía.

#### d. Necesidades de capacitación identificadas y área de interés

De los encuestados han realizado capacitaciones un total de 27 personas, las cuales las han realizado en el Servicio Nacional de Aprendizaje Sena un total de 12 personas y los otros en otras instituciones como Comfamiliar, Uniminuto, Instituto Tecnológico de Putumayo ITP. De las capacitaciones realizadas encontramos:

#### Cuadro no 1. Capacitaciones Realizadas

Capacitaciones Realizadas Encuestados Población Víctima
Atención al cliente y emprendimiento
Cultivo agrícola
Gastronomía y seguridad alimentaria
Construcción
Sistemas y contabilidad
Seguridad privada
Confección

Fuente: Observatorio Mercado de Trabajo ORMET Putumayo

Según sectores económicos que les gustaría trabajar, cuál sería el perfil laboral en términos de habilidades en el que le gustaría formarse o desempeñarse laboralmente, los encuestados respondieron:

Cuadro no 2. Perfil Laboral para Formarse o Desempeñarse Laboralmente

<b>Perfil laboral para formarse o desempeñarse laboralmente</b>
Gastronomía y servicio de comidas
Agricultura
Construcción, electricidad y comunicaciones
Mercadeo, ventas y servicio al cliente
Área administrativa, contabilidad, sistemas informáticos
Manufactura y diseño
Docencia

**Fuente: Observatorio Mercado de Trabajo ORMET Putumayo**

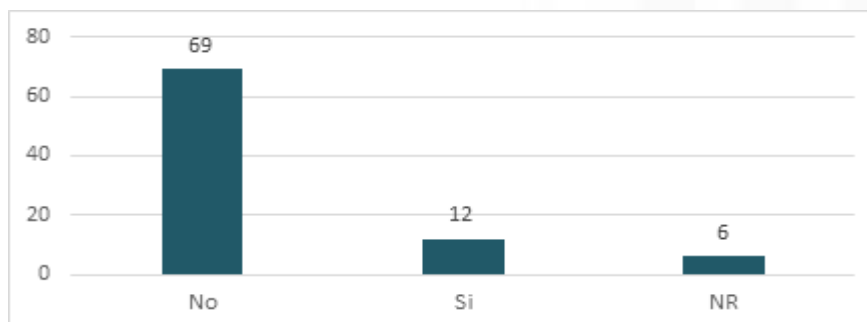
Dentro de las instituciones para realizar las capacitaciones los encuestados respondieron el Servicio Nacional de Aprendizaje Sena con un total de 42 personas, seguido del Instituto Tecnológico de Putumayo ITP con un total de 2 personas.

Dentro de los motivos que han impedido capacitarse los encuestados respondieron: Recursos económicos con un total de 35 personas, seguido de Tiempo 22 personas, Prerrequisitos con 13 personas, Edad con 12 personas, Labores de cuidado con 11 personas, Oferta educativa con 7 personas y Dificultades de desplazamiento con 6 personas.

### **e. Necesidades de emprendimiento e iniciativas de negocio propio identificadas**

De los encuestados realizaron trámite para tener su propio negocio tiene su mayor participación en No con un total de 69 personas, Si realizó trámite para tener su propio negocio con un total de 12 de personas.

Gráfico 13. Trámite para tener su propio negocio Encuestados Población Víctima Municipio Mocoa

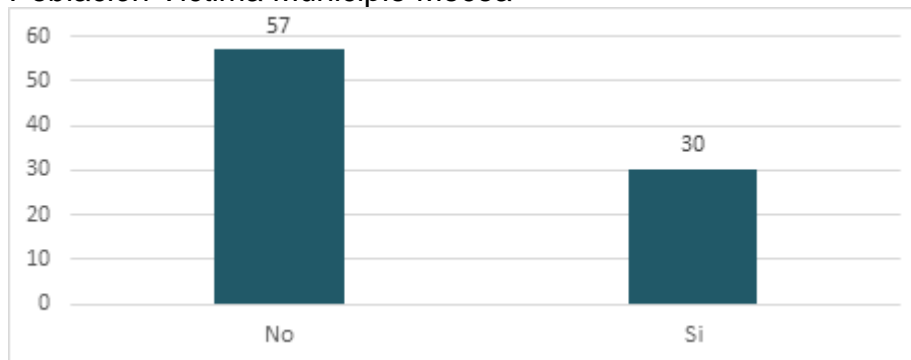


**Fuente: Observatorio Mercado de Trabajo ORMET Putumayo**

Realizaron trámite para buscar trabajo o tener negocio los encuestados lo hicieron por medio de Solicitud de ayuda a familiares, amigos y/coleas con un total de 43 personas, seguido de tramite hoja de vida con empresas o empleadores con 16 personas, se presentó a convocatoria con 5 personas, Tramite hoja de vida Servicio Público de Empleo con 4 personas, Hizo preparativos para iniciar un nuevo negocio con 4 personas y Puso o consulto avisos clasificados con 1 persona.

Han tenido iniciativa de negocio propio o han participado en alguna, los encuestados respondieron Si han participado en idea de negocio con un total de 57 personas, seguido de No ha tenido iniciativa de negocio propio con un total de 30 personas.

Gráfico 14. Ha tenido iniciativa de negocio o han participa en alguna Encuestados Población Victima Municipio Mocoa



**Fuente: Observatorio Mercado de Trabajo ORMET Putumayo**

Que motivo crear su negocio está la subsistencia con un total de 23 personas, seguido de aumentar los ingresos con un total de 13 personas, desempleo 8 personas, inversión 2 personas, Continuar negocio familiar, aplicar conocimientos y experiencia 1 persona.

Dentro de las actividades económicas que realiza el negocio se encuentran en su mayoría actividades del sector terciario de comercio, seguido en menor número el sector secundario de la transformación de la materia prima donde tenemos los siguientes:

Cuadro no 3. Actividades Económicas que Realiza el Negocio

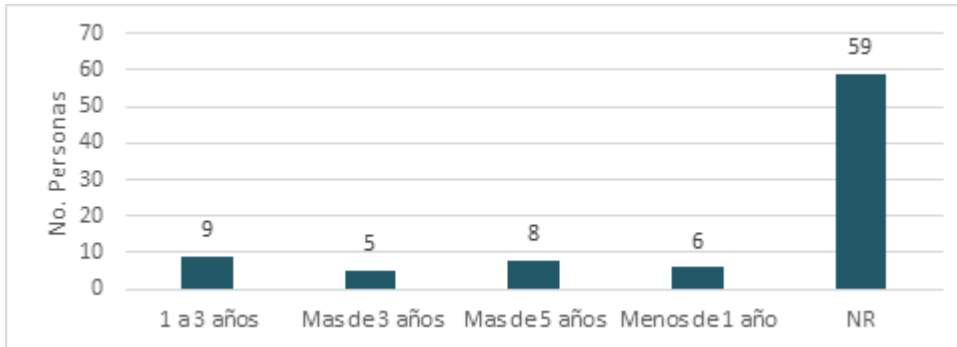
Actividades económicas que realiza el negocio
Restaurantes, venta de alimentos y comidas
Confección y venta de prendas de vestir
Comercio

**Fuente: Observatorio Mercado de Trabajo ORMET Putumayo**

Del tiempo que lleva el negocio los encuestados respondieron de 1 a 3 años un total de 9 personas, seguido más de 5 años un total de 8 personas, menos de un 1 año un total de 6 personas y más de 3 años un total de 5 personas.



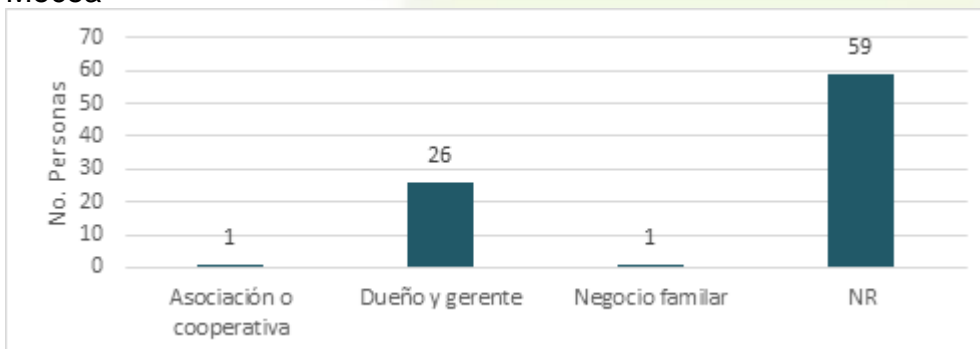
Gráfico 15. Tiempo que lleva el negocio Encuestados Población Víctima Municipio Mocoa



Fuente: Observatorio Mercado de Trabajo ORMET Putumayo

De la vinculación al negocio los encuestados respondieron dueño y gerente con un total de 26 personas, seguido de negocio familiar y asociación o cooperativa con total de 1 persona.

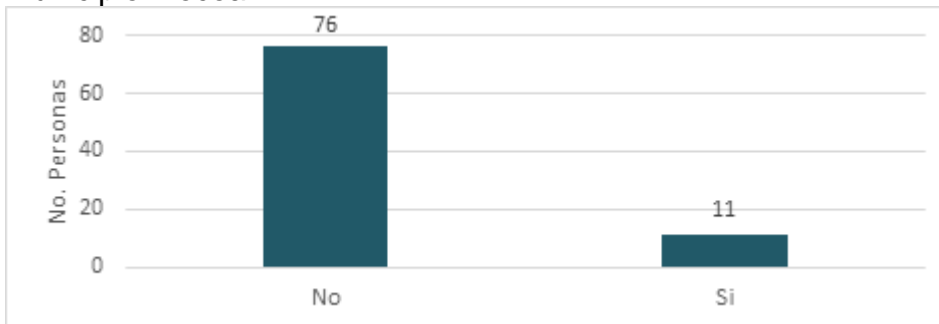
Gráfico 16. Vinculación al negocio Encuestados Población Víctima Municipio Mocoa



Fuente: Observatorio Mercado de Trabajo ORMET Putumayo

De los encuestados recibieron apoyo económico de alguna institución No con un total de 76 personas y Si con un total de 11 personas de los cuales 4 personas recibieron de la Cruz Roja, seguido de la alcaldía municipal con 2 personas y Prosperidad Social, Servicio Nacional de Aprendizaje Sena y fundación Caritas con 1 persona. Este resultado nos permite ver que no se conocen los mecanismos de apoyo económico de las entidades estatales y del sector bancario o que según requerimientos financieros estos no fueron aceptados.

Gráfico 17. Apoyo económico de alguna institución Encuestados Población Víctima Municipio Mocoa

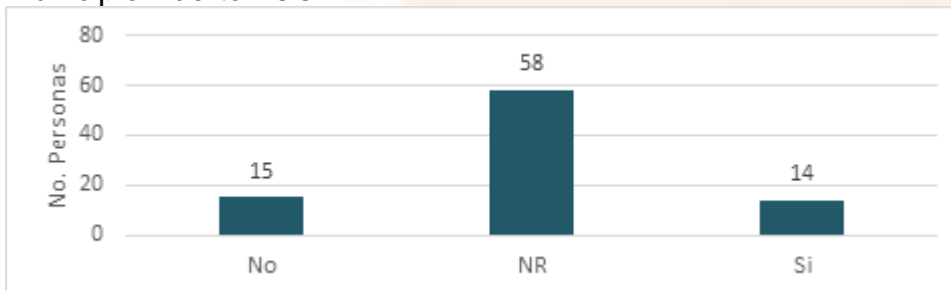


Fuente: Observatorio Mercado de Trabajo ORMET Putumayo

Las actividades económicas que desempeña su negocio tiene mayor participación en Comercio al por mayor y al por menor, reparación de vehículos automotores y motocicletas con un total de 9 personas, seguido de Agricultura, ganadería, caza, silvicultura, pesca y Alojamiento, servicios de comida con 4 personas y por último industrias manufactureras, actividades artísticas, de entretenimiento, recreación, Actividades de los hogares individuales en calidad de empleadores y construcción con 1 persona.

Actualmente se encuentra activo su negocio los encuestados respondieron No se encuentra activo un total de 15 personas, seguido de Si un total de 14 personas.

Gráfico 18. Se encuentra activo su negocio Encuestados población Víctima Municipio Puerto Asis



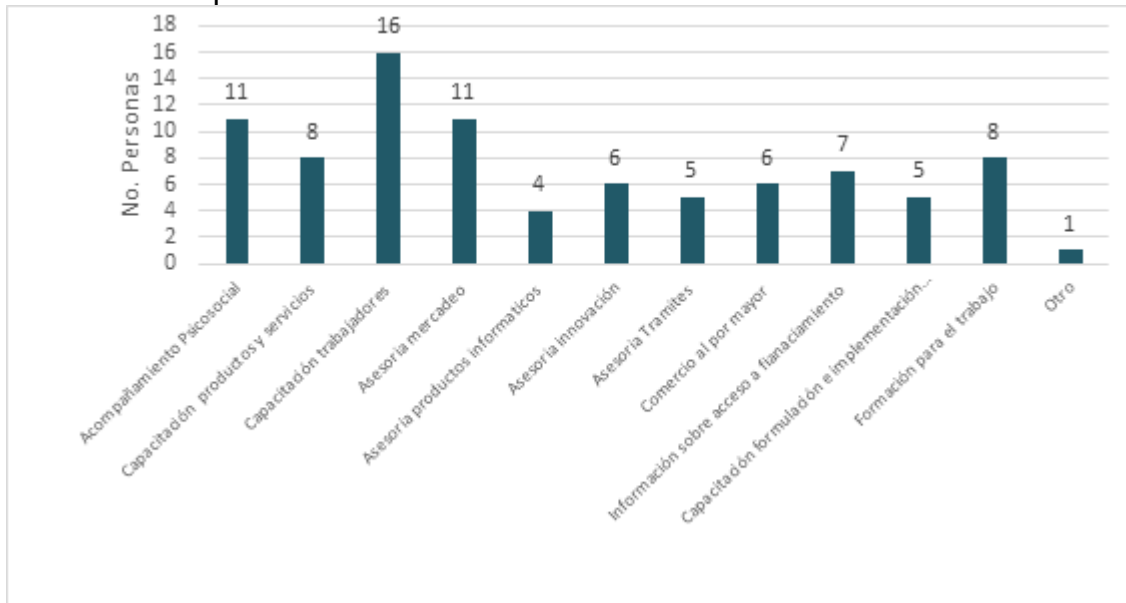
Fuente: Observatorio Mercado de Trabajo ORMET Putumayo

Dentro de los motivos de cierre de su negocio se encuentran falta de recursos económicos con un total de 11 personas, seguido de enfermedad 8 personas, dificultad en la comercialización y venta de los productos 4 personas, Pago de impuestos 4 personas, traslado de domicilio 3 personas y falta de tiempo con un total de 2 personas.

De los servicios ofrecidos para apoyar su negocio Cuáles sabe que existe y utiliza o ha utilizado los encuestados respondieron Capacitación trabajadores con un total de 16 personas, seguido de Acompañamiento Psicosocial y Asesoría en mercadeo con un total de 11 personas, Capacitación productos, servicios y Formación para el trabajo con un total de 8 personas, Capacitación del recurso

humano 9 personas, Información sobre acceso a financiamiento 7 personas, Asesoría en innovación y Comercio al por mayor 6 personas, Asesoría en tramites y Capacitación formulación e implementación proyectos con un total de 5 personas y Asesoría productos informáticos 4 personas.

Gráfico 19. Servicios ofrecidos para apoyar su negocio Encuestados Población Víctima Municipio Mocoa



**Fuente: Observatorio Mercado de Trabajo ORMET Putumayo**

Cuáles de los siguientes servicios de apoyo al emprendimiento considera necesarios para fortalecer su actividad los encuestados respondieron mejora productos y servicios con un total de 14 personas, asesoría en mercadeo un total de 13 personas, Capacitación recurso humano 11 personas, asesoría productos informáticos 10 personas, información financiamiento 9 personas, Participación ferias, Gerencia y capacitación y Programa de empleo un total de 7 personas, asesoría en innovación 6 personas y asesoría en tramites 4 personas.

En cuál de los siguientes servicios estaría dispuesto a participar los encuestados respondieron Comercialización un total de 21 personas, seguido de Suministro de activos 20 personas, formación técnica 19 personas y Acompañamiento psicosocial un total de 11 personas.

### Anexo 1. Programas Institucionales - Proyectos de Inversión, Políticas para Población Víctima del Conflicto Armado vigencia 2018.

Entidad	Nivel Cobertura	Nombre de Proyecto/Programa/Política Población Víctima
Ministerio de Salud y Protección Social	Nacional, Regional, Departamental	Programa atención psicosocial y salud integral a víctimas PAPSIVI
Prosperidad Social	Nacional, Regional, Departamental	Programa Obras para la Prosperidad
Bancóldex	Regional, Departamental	Cupo de crédito para las empresas víctimas del conflicto armado
Prosperidad Social	Nacional, Regional, Departamental	Programa Familias en su Tierra Fest
Prosperidad Social	Nacional, Regional, Departamental	Proyecto Implementación Instrumento de Atención Integral para población desplazada con enfoque diferencial étnico
Prosperidad Social	Nacional, Regional, Departamental	Proyecto Implementación Herramientas para Inclusión Productiva de la Población en Situación de Vulnerabilidad o Víctima del Desplazamiento
Ministerio Trabajo	Nacional, Regional, Departamental	Programa de Rutas Integrales de Empleo Rural y Urbano para Víctimas del Conflicto Armado
Ministerio Trabajo	Nacional, Regional, Departamental	Proyecto Desarrollo de la Ruta de Empleo y Autoempleo a Sujetos de Reparación Colectiva
Ministerio Trabajo	Nacional, Regional, Departamental	Proyecto Implementación Estrategias de formación para el Trabajo y la Empleabilidad a Víctimas del Conflicto Armado
Ministerio Trabajo	Nacional, Regional, Departamental	Programa Educándonos para la Paz
Ministerio Trabajo	Nacional, Regional, Departamental	Programa Transfórmate
Ministerio Trabajo	Nacional, Regional, Departamental	Programa orientación hacia la Paz
Unidad para la Atención y Reparación Integral a las Víctimas UARIV	Nacional, Regional, Departamental	Política Integral de Atención, Asistencia y Reparación a las Víctimas Conflicto Armado Ley 1448 de 2011
Unidad para la Atención y Reparación Integral a las Víctimas UARIV	Nacional, Regional, Departamental	Proyecto Implementación de las medidas de reparación individual y colectiva Nacional
Unidad para la Atención y Reparación Integral a las Víctimas UARIV	Nacional, Regional, Departamental	Proyecto Implementación de las medidas de Reparación Colectiva a Nivel Nacional.
Unidad para la Atención y Reparación Integral a las Víctimas UARIV	Nacional, Regional, Departamental	Programa Administrativo de Reparación Colectiva
Unidad para la Atención y Reparación Integral a las Víctimas UARIV	Nacional, Regional, Departamental	Proyecto Prevención Atención a la Población Desplazada a Nivel Nacional



Unidad para la Atención y Reparación Integral a las Víctimas UARIV	Nacional, Regional, Departamental	Proyecto Asistencia y Atención Integral a Víctimas a Nivel Nacional
Unidad para la Atención y Reparación Integral a las Víctimas UARIV	Nacional, Regional, Departamental	Proyecto Implementación Procesos de Retorno o Reubicación de Víctimas de Desplazamiento Forzado, en el Marco de la Reparación de Víctimas a Nivel Nacional
Unidad para la Atención y Reparación Integral a las Víctimas UARIV	Nacional, Regional, Departamental	Proyecto Apoyo a la Implementación de Medidas de Reparación Colectiva y Reconstrucción del Tejido Social a nivel Nacional
Unidad para la Atención y Reparación Integral a las Víctimas UARIV	Nacional, Regional, Departamental	Proyecto Implementación de medidas de prevención y asistencia para víctimas del conflicto armado Nacional
Servicio Nacional de Aprendizaje SENA	Nacional, Regional, Departamental	Proyecto Capacitación para Personas en Situación de Desplazamiento para mejorar sus Niveles de Empleabilidad y la Cesación de su Condición de Desplazamiento a Nivel Nacional
Servicio Nacional de Aprendizaje SENA	Nacional, Regional, Departamental	Proyecto Capacitación para el Trabajo a Jóvenes Rurales y Poblaciones Vulnerables en el Territorio Nacional
Servicio Nacional de Aprendizaje SENA	Nacional, Regional, Departamental	Proyecto Apoyo a Iniciativas Empresariales Mediante el Fondo Emprender – Fe.
Servicio Nacional de Aprendizaje SENA	Nacional, Regional, Departamental	Programa Emprende Rural
Unidad de Restitución de Tierras	Nacional, Regional, Departamental	Proyecto Productivos para Beneficiarios de Restitución de Tierras Nacionales
Unidad de Restitución de Tierras	Nacional, Regional, Departamental	Proyecto Implementación Programa de Restitución de Tierras Rurales a las Víctimas del Despojo y/o Abandono Predios Nacionales
Ministerio de Agricultura y Desarrollo Rural	Nacional, Regional, Departamental	Proyecto Implementación Generación de Ingresos y Desarrollo de Capacidades Productivas Nacional

**Fuente: Matriz de actores-espacios y programas-proyectos municipio Mocoa. Ministerio Trabajo, Subdirección de Análisis Monitoreo y Prospectiva Laboral SAMPL**

## Anexo 2. Plan De desarrollo Municipal Mocoa, En sus Manos está el Desarrollo del Territorio 2016- 2019, Área Población Víctima

COMPONENTE		2.4.4 VICTIMAS			
PROGRAMA		2.4.4.1 POLÍTICAS PÚBLICAS PARA LA EQUIDAD Y LA PAZ - LA POLÍTICA DE PREVENCIÓN, PROTECCIÓN, ATENCIÓN, ASISTENCIA Y REPARACIÓN INTEGRAL A LAS VÍCTIMAS DEL CONFLICTO ARMADO			
OBJETIVO ESTRATEGICO		INDICADOR DE RESULTADO	LÍNEA BASE	META DE RESULTADO	
Realizar la formulación y/o implementación de la política pública pertinente que defina a mediano y largo plazo las acciones, medidas, estrategias y mecanismos para garantizar el goce efectivo de los derechos, a través de un diagnóstico integral de la situación de la población víctima, que oriente		% de cobertura en desarrollo de la política pública para atención apoyo a víctimas	0	100%	
SUBPROGRAMA	OBJETIVO DE PRODUCTO	INDICADOR PRODUCTO	ALCANCE ESTRATEGICO	LÍNEA BASE	META PRODUCTO CUATRENIO
Prevención y protección	Disminuir los riesgos y vulnerabilidades de las víctimas asociadas al conflicto para evitar re-victimizaciones.	Núm. de personas con rutas de protección.	Construcción de plan de acción territorial para atención y protección para la población víctima PAT.	0	1
	Mejorar la atención integral a víctimas para el goce efectivo de Derechos	Núm. De centros construcción.	Construir, adecuar y administrar la infraestructura y funcionamiento de la Atención integral a Víctimas	0	2
	Reconocimiento del estado situacional de la población.	Núm. de población caracterizada.	Realización de caracterización de población víctima.	0	100%
	Aplicar el enfoque diferencial en el mejoramiento de la prestación del servicio y atención preferencial de la población víctima.	Núm. de programas y subprogramas fortalecidos.	Fortalecimiento de los programas y subprogramas de salud y seguridad alimentaria.	0	4
	Apoyar a los programas que				

Atención integral	ofrezcan espacios para que la población víctima acceda a la educación, cultura y deporte.	Núm. de programas apoyados.	Apoyo a programas que garanticen que la población víctima acceda a la oferta de educación, cultura y deporte.	0	4
	Ampliar las oportunidades de generación de ingresos de la población víctima en la oferta de proyectos productivos, empleo y apoyo al emprendimiento.	Núm. de programas apoyados.	Población víctima vinculada en programas de generación de ingresos sostenible.	0	4
	Apoyar a la población víctima para que acceda a los proyectos de vivienda que adelante el municipio en distintas modalidades.	Núm. de proyectos para acceder a la oferta de vivienda.	Subsidiar la oferta de vivienda en sus diferentes modalidades para la población víctima.	0	1
			Apoyo para el mejoramiento de vivienda a la población víctima.	0	1
	Avanzar en la regularización y titulación de predios de la población víctima.	Núm. de personas beneficiarias.	Realizar rutas de titulación de predios en articulación interinstitucional.	0	100
	Acompañar a las familias menos favorecidas en los servicios funerarios del municipio.	Núm. de Programas ejecutados.	Desarrollo de un programa para la atención integral en servicios funerarios para las familias menos favorecidas.	0	4
	Implementar proyectos que beneficien a la población víctima en el tema de agua y saneamiento básico.	Núm. de programas de agua y saneamiento básico implementados.	Articulación interinstitucional para implementar proyectos de agua y saneamiento básico para la población víctima.	0	2
	Fortalecer y apoyar el liderazgo de la población víctimas como	Núm. De líderes comunitarios.	Apoyo a líderes gestores de Paz en sus comunidades.	0	50

Reparación integral	gestores comunitarios de paz.				
	Realizar acciones de Reparación Integral en Rehabilitación física, psicológica y medidas de satisfacción.	Núm. De personas beneficiadas.	Apoyo a la población víctima beneficiada en acciones de reparación integral.	0	50
	Diseñar e implementar la ruta para la prevención y protección para las víctimas.	Núm. de rutas ejecutadas.	Apoyo en la Implementación del plan de contingencia y prevención.	0	1
	Incrementar el acceso a la restitución de tierras.	Núm. de programas.	Apoyo a los procesos de restitución de tierras.	0	3
	Garantizar la permanencia definitiva de la población víctima.	Núm. de planes en implementación.	Apoyo interinstitucional para Ampliar planes de retorno y reubicación.	0	3
	Garantizar el acceso a la verdad y a la justicia.	Núm. de programas.	Fortalecer los procesos de acceso a la verdad y a la justicia.	0	1
	Fortalecer las capacidades de incidencia pública de la mesa de participación.	Núm. de programas.	Programa de fortalecimiento a la incidencia en la política pública desde la mesa de participación.	0	1
Participación de las víctimas	Fortalecer espacios de información y participación para la población víctima en el marco de la política del Buen Gobierno en el componente Digital-TICs y el de participación ciudadana.	Núm. de proyectos fortalecidos.	Fortalecimiento de proyectos de los sistemas de información y de participación para la población víctima.	0	1



	Empoderar a la población víctima como ciudadanía activa en la defensa de los derechos humanos.	Núm. de programas.	Fortalecimiento de la participación e involucramiento de la población víctima en la decisión pública.	0	1
--	--	--------------------	---	---	---

**Fuente: Con base en análisis de árboles de problemas. Plan De desarrollo Municipal Mocoa "En sus Manos está el Desarrollo del Territorio 2016- 2019"**



## 7. Recomendaciones para la intervención

Se puede determinar que el municipio de Mocoa tiene un gran potencial por su diversidad en su ecosistema, caracterizándolo con una vocación rural presente en el sector primario de actividades agrícolas, seguido por el sector secundario de transformación de materias primas y el sector terciario de comercio; hacia los cuales van dirigidos los programas y proyectos de generación de empleo, ingresos, emprendimiento y formación para el empleo.

El municipio de Mocoa tiene una concentración de población etarea de niños, adolescentes y adultos jóvenes caracterizando a la población del municipio como joven.

A nivel de educación el municipio de Mocoa se concentra en la básica Primaria y la secundaria, por lo cual es importante desarrollar estrategias para incrementar los niveles de educación media, técnica, tecnológica, universitaria según las actividades productivas agropecuarias y permitan el mejoramiento de las prácticas productivas como generadores de empleo e ingresos para el municipio.

Según el indicador de calidad de vida Índice Pobreza Multidimensional IPM el municipio tiene su mayor nivel de deficiencia en el sector rural, por lo cual es importante trabajar en los programas de impacto productivo y social para mejorar estos indicadores.

La actividad económica de mayor representación y valor agregado es la explotación de minas y canteras con explotación de petróleo, la extracción de material de arrastre y la minería de oro de aluvión.

El municipio de Mocoa se presenta como receptor de las víctimas de los municipios donde la confrontación no se da de manera directa. Es importante destacar su institucionalidad con presencia de la Gobernación del Putumayo y la Alcaldía Municipal de Mocoa, el cual tiene dentro de su Plan de Desarrollo Municipal 2016 - 2019 "En sus Manos está el Desarrollo de Nuestro Territorio" objetivos y lineamientos estratégicos para la población víctima del conflicto armado, como también los escenarios para la incidencia de la política y la participación efectiva de las víctimas del conflicto armado en Colombia a nivel departamental y municipal. El trabajo coordinado con el Gobierno Nacional, por medio de los ministerios, sus entidades adscritas y la articulación con entidades nacionales del sector público, sector privado, la academia y entidades internacionales en el desarrollo de las políticas, estrategias, programas y proyectos para la atención, asistencia y reparación de la población víctima del conflicto armado en el municipio de Mocoa.

Es importante destacar la Política Integral de Atención, Asistencia y Reparación a las Víctimas Conflicto Armado Ley 1448 de 2011 y la participación de las entidades

que conforman el Sistema Nacional de Atención y Reparación Integral a las Víctimas SNARIV, el cual establece la Ruta única de atención, asistencia, y reparación y el Plan de Atención, Asistencia y Reparación Integral – PAARI. También las entidades del Gobierno Nacional que desarrollan los programas y proyectos enfocados a la población víctima como Ministerio de Salud y Protección Social, Bancóldex, Ministerio del Trabajo, Unidad para la Atención y Reparación Integral a las Víctimas UARIV y Servicio Nacional de Aprendizaje SENA. Como también los espacios/mesas de trabajo para la población víctima del conflicto armado establecidas en el departamento y el municipio. El municipio de Mocoa - Putumayo tiene registro de 26.167 víctimas del conflicto armado al mes de mayo de 2018.

La encuesta de oferta laboral de la población víctima del conflicto armado se realizó a un total de 87 personas, de las cuales se encuentra 27 hombres y 60 mujeres. Las personas que realizaron las encuestas se caracterizan como población adulta donde se concentra el total de los encuestados en el rango de 20 a 60 años con un total de 74 personas.

El nivel de estudios de los encuestados tiene su mayor representación en la primaria y en la secundaria, mientras los niveles técnicos/tecnólogo y universitario tiene los niveles mínimos. Estos valores permiten ver que la población víctima del conflicto armado del municipio están encaminados a desarrollar labores del sector primario de actividades agrícolas, seguido por el sector secundario de transformación de materias primas y el sector terciario de comercio.

La población víctima de conflicto armado de Mocoa no tiene conocimiento del portafolio de servicios y beneficios que presta el Servicio Público de Empleo SPE, en lo cual se debe mejorar y tener una estrategia para llegar al municipio a la población víctima del conflicto armado y puedan participar de los procesos de búsqueda de empleo y de la guía para formación y capacitación según sus competencias laborales.

Según afiliaciones al sistema de seguridad social se puede identificar que las personas encuestadas están laborando en el sector informal y no realizan aportes al sistema de seguridad social; como resultado a esta pregunta se tiene registro de afiliación a salud, pensión, riesgos laborales y caja de compensación familiar 4 personas.

Según afiliación a programas estatales como Familias en su Tierra, Formación Sena, Adulto Mayor, Familias en Acción son muy pocas las personas beneficiarias de estos programas, para lo cual se debería revisar estos valores y tener estrategias como ferias de estas entidades y sus programas que permitan a la población víctima del conflicto armado conocer y tener la posibilidad participar de estos programas.

De los encuestados han trabajado en su mayoría en el sector terciario de comercio representado en actividades de servicio al cliente, ventas, servicio doméstico, auxiliares de enfermería, construcción, logística, docencia y vigilancia.

Seguido del sector primario agricultura, ganadería, trabajo en el campo, sembrar y cosechar.

El Cargo u oficio que le gustaría desempeñar está en el sector terciario de comercio seguido del sector primario de las actividades productivas y el sector secundario de la transformación de la materia prima. Estos resultados tienen relación al nivel de estudios y a los trabajos que ha realizado la población víctima del conflicto armado, para lo cual se deben tener estrategias de formación y capacitación laboral en estos sectores de la economía.

Los encuestados han realizado capacitaciones un total de 27 personas en las actividades en las que trabajan. Dentro de los motivos que han impedido capacitarse los encuestados respondieron recursos económicos, seguido de tiempo, prerrequisitos, edad, labores de cuidado, oferta educativa y dificultades de desplazamiento. De las institucionales para realizar las capacitaciones los encuestados respondieron el Servicio Nacional de Aprendizaje Sena.

En el Emprendimiento la población víctima encuestada que han tenido iniciativa de negocio propio o han participado en alguna, respondieron Si con un total de 57 personas.

Dentro de las actividades económicas que realiza el negocio se encuentran en su mayoría actividades del sector terciario de comercio, seguido en menor número el sector secundario de la transformación de la materia prima.

De los servicios de apoyo para su negocio los resultados nos permiten identificar que tienen poco conocimiento de estos servicios, pero consideran que son necesarios para fortalecer sus negocios en mejora de productos y servicios, asesoría en mercadeo, Capacitación recurso humano, asesoría productos informáticos, información financiamiento, Participación de ferias, Gerencia, Programa de empleo y asesoría en innovación.

De los encuestados recibieron apoyo económico de alguna institución la mayoría respondió No, este resultado nos permite ver que no se conocen los mecanismos de apoyo económico del sector bancario o que según requerimientos financieros estos no fueron aceptados. De los programas implementados de entidades públicas hay un pequeño no. de personas que los implementaron. Para este resultado es importante tener una estrategia de las entidades financieras y entidades estatales de presentación de sus portafolios de beneficios económicos y crédito enfocada a la población víctima que tienen negocios/emprendimientos.

Dentro de los motivos de cierre de su negocio se encuentran en primer lugar falta de recursos económicos, seguido de enfermedad, en menor número dificultad en la comercialización y venta de los productos, pago de impuestos, traslado de domicilio y falta de tiempo.



Es importante llevar las diferentes entidades y sus programas de emprendimiento enfocados en formación y capacitación en el trabajo para el desarrollo de los negocios de la población víctima del conflicto armado en el municipio.



## 8. Bibliografía

Fundación Ideas para la paz, Usaid, Organización Internacional para las Migraciones, junio 2014. Conflicto Armado en Caquetá y Putumayo y su Impacto Humanitario.

Unidad para la Atención y Reparación Integral a las Víctimas UARIV, diciembre 2015. Informe Regional Putumayo, "Reparamos a las víctimas, aquí comienza la paz".

Fundación Paz y Reconciliación, Redprodepaz, febrero 2014. Departamento Putumayo, Conflicto armado, conflictos sociales asociados a la minería, la extracción petrolera y la infraestructura energética en comunidades de la región de Putumayo y su impacto en la infracción a los Derechos Humanos y Derecho Internacional Humanitario.

Red Ormet, Programa Naciones Unidas para el Desarrollo Pnud, 2014. Perfil Productivo Municipio Mocoa, Insumo para el diseño de estrategias de inclusión sociolaboral de la población víctima del conflicto.

Programa de las Naciones Unidas para el Desarrollo Pnud, junio 2016. Putumayo Análisis de las conflictividades y construcción de Paz.

Departamento Nacional de Planeación, enero 2015. Dialogo Regional para la Construcción del Plan Nacional de Desarrollo 2014 - 2018. Centro Sur Putumayo.

Unidad para la Atención y Reparación Integral a las Víctimas UARIV, Red Nacional de Información mayo 2018. Estrategia Integral RNI municipio Mocoa.

Alcaldía Municipal de Mocoa, diciembre 2017. Informe de 2017.

Observatorio de Mercado de Trabajo – Ormet Putumayo 2017. Documento Técnico Análisis de la Dinámica Laboral y Productiva con Enfoque Social y Solidario Municipio Mocoa.

Observatorio de Mercado de Trabajo – Ormet Putumayo 2018. Documento Caracterización Ocupacional para Población Víctima del Conflicto Armado Municipio Mocoa.

Observatorio de Mercado de Trabajo – Ormet Putumayo 2018. Análisis Cualitativo Guía para el Levantamiento de Información de Competencias de la Población Víctima del Conflicto Armado en Colombia Municipio Mocoa.

Gobernación de Putumayo 2015. Plan de desarrollo Departamental de Putumayo. Juntos Podemos Transformar 2016 – 2019.

Alcaldía Municipal de Mocoa 2015. Plan de desarrollo municipal de Mocoa, En sus Manos está el Desarrollo del Territorio 2016 – 2019.

